

DEMONSTRATIVO DA RECEITA E DESPESA SEGUNDO AS CATEGORIAS ECONÔMICAS


Anexo 1 da Lei nº. 4320/64

Receita	R\$	R\$	Despesa	R\$	R\$
RECEITAS CORRENTES		185.772.554,21	DESPESAS CORRENTES		158.985.881,85
RECEITA TRIBUTÁRIA	22.965.502,88		PESSOAL E ENCARGOS SOCIAIS	83.336.503,44	
RECEITA DE CONTRIBUIÇÕES	6.236.834,26		JUROS E ENCARGOS DA DÍVIDA	18.388,13	
RECEITA PATRIMONIAL	21.446.621,31		OUTRAS DESPESAS CORRENTES	75.630.990,28	
TRANSFERÊNCIAS CORRENTES	129.596.690,51		SUPERÁVIT		17.511.427,63
OUTRAS RECEITAS CORRENTES	5.526.905,25				
RECEITA INTRA-ORÇAMENTÁRIA CORRENTE		7.083.145,84			
RECEITA INTRA-ORÇAMENTÁRIA DE CONTRIBUIÇÃO	5.886.231,07				
APORTE P/ AMORTIZAÇÃO DE DÉFICIT ATUARIAL - RPPS	1.196.914,77				
DEDUÇÃO DA RECEITA		-16.358.390,57			
RESTITUIÇÕES	-98.093,94				
DEDUÇÃO DA RECEITA PARA A FORMAÇÃO DO FUNDEB - TRANSFERÊNCIAS CORRENTES	-16.260.296,63				
Total:		176.497.309,48	Total:		176.497.309,48
SUPERÁVIT DO ORÇAMENTO CORRENTE		17.511.427,63	DESPESAS DE CAPITAL		3.318.066,52
RECEITAS DE CAPITAL		195.000,00	INVESTIMENTOS	1.994.628,87	
TRANSFERÊNCIAS DE CAPITAL	195.000,00		INVERSÕES FINANCEIRAS	0,00	
			AMORTIZAÇÃO DA DÍVIDA	1.323.437,65	
			RESERVA DE CONTINGÊNCIA		0,00
			RESERVA DE CONTINGÊNCIA	0,00	
			SUPERÁVIT		14.388.361,11
Total:		17.706.427,63	Total:		17.706.427,63

RESUMO

RECEITAS CORRENTES	185.772.554,21	DESPESAS CORRENTES	158.985.881,85
RECEITAS DE CAPITAL	195.000,00	DESPESAS DE CAPITAL	3.318.066,52
RECEITA INTRA-ORÇAMENTÁRIA CORRENTE	7.083.145,84	RESERVA DE CONTINGÊNCIA	0,00
DEDUÇÃO DA RECEITA	-16.358.390,57	SUPERÁVIT	14.388.361,11
Total:	176.692.309,48	Total:	176.692.309,48

PIRAÍ, 31 de dezembro de 2017


Luiz Antônio da Silva Neves
 Prefeito Municipal
 Matrícula 0001


Rita de Cássia de Souza
 Chefe de Setor de Contabilidade
 Contadora
 CRC/RJ - 095113/0-1 Matr 7272

RECEITA SEGUNDO AS CATEGORIAS ECONÔMICAS

ADENDO III

(Portaria SOF nº 8, de 04/02/1985)
Anexo 2 da Lei nº 4.320/64

EM R\$1,00

Código	Especificação	Desdobramento	Fonte	Categoria Econômica
10000000	RECEITAS CORRENTES	0,00	0,00	185.772.554,21
11000000	RECEITA TRIBUTÁRIA	0,00	0,00	22.965.502,88
11100000	IMPOSTOS	0,00	21.045.712,66	0,00
11120000	Imposto sobre o Patrimônio e a Renda	7.089.990,03	0,00	0,00
11120200	Imposto sobre a Propriedade Predial e Territorial Urbana	3.823.654,63	0,00	0,00
11120400	Imposto sobre a Renda e Proventos de Qualquer Natureza	2.869.350,68	0,00	0,00
11120431	Imposto de Renda Retido nas Fontes sobre os Rendimentos do Trabalho	2.869.350,68	0,00	0,00
11120800	Imposto s/Transmissão Inter Vivos de Bens Imóveis e Direiros Reais s/Imóveis	396.984,72	0,00	0,00
11130000	Impostos sobre a Produção e a Circulação	13.955.722,63	0,00	0,00
11130500	Imposto sobre Serviços de Qualquer Natureza	13.955.722,63	0,00	0,00
11130501	Imposto sobre Serviços de Qualquer Natureza - ISS	13.955.722,63	0,00	0,00
11200000	TAXAS	0,00	1.919.790,22	0,00
11210000	Taxas pelo Exercício do Poder de Polícia	1.012.795,98	0,00	0,00
11212500	Taxa de Licença para Funcionamento de Estabelecimentos Comerciais, Industriais e Prestação de Serviços	930.622,71	0,00	0,00
11212501	Taxa de Fiscalização, localização e Funcionamento - TFLF	930.622,71	0,00	0,00
11212600	Taxa de Publicidade Comercial	4.957,44	0,00	0,00
11212800	Taxa de Funcionamento de Estabelecimentos em Horário Especial	316,68	0,00	0,00
11212801	Taxa de Funcionamento de Estabelecimentos em Horário Especial	316,68	0,00	0,00
11212900	Taxa de Licença para Execução de Obras	69.720,01	0,00	0,00
11212901	Taxa de Alvará de Construção	69.720,01	0,00	0,00
11213100	Taxa de Utilização de Área de Domínio Público	1.604,29	0,00	0,00
11213101	Taxa de Licença para Ocupação de Áreas em Terrenos ou Vias Públicas	1.604,29	0,00	0,00
11219900	Outras Taxas pelo Exercício de Polícia	5.574,85	0,00	0,00
11219901	Taxa de Corte de Árvore	1.200,00	0,00	0,00
11219902	Taxa de Licença de Instalação	1.756,01	0,00	0,00
11219903	Taxa de Licença de Operação	2.618,84	0,00	0,00
11220000	Taxas pela Prestação de Serviços	906.994,24	0,00	0,00
11221200	Emolumentos e Custas Processuais Administrativas	44.412,84	0,00	0,00
11222100	Taxa de Serviços Cadastrais	52.791,29	0,00	0,00
11222800	Taxa de Cemitérios	5.847,64	0,00	0,00
11229900	Outras Taxas pela Prestação de Serviços	803.942,47	0,00	0,00
11229902	Taxa de Coleta de Lixo	642.363,75	0,00	0,00
11229904	Taxa de Expediente para Emissão de Guias	161.578,72	0,00	0,00
12000000	RECEITA DE CONTRIBUIÇÕES	0,00	0,00	6.236.834,26
12100000	Contribuições Sociais	0,00	5.134.020,28	0,00
12102900	Contribuições Previdenciárias do Regime Próprio	5.134.020,28	0,00	0,00
12102901	Contribuição Patronal de Servidor Ativo Civil	12.999,79	0,00	0,00
12102907	Contribuição de Servidor Ativo Civil	5.079.300,71	0,00	0,00
12102909	Contribuição de Servidor Inativo Civil	26.108,07	0,00	0,00
12102911	Contribuição de Servidor Pensionista Civil	13.042,98	0,00	0,00
12102912	Contribuição de Servidor Inativo Civil - Tesouro	2.568,73	0,00	0,00
12300000	Contribuição para o Custeio do Serviço de Iluminação Pública	0,00	1.102.813,98	0,00
12300100	Contribuição para o Custeio do Serviço de Iluminação Pública	1.102.813,98	0,00	0,00
13000000	RECEITA PATRIMONIAL	0,00	0,00	21.446.621,31
13100000	RECEITAS IMOBILIARIAS	0,00	303.814,04	0,00
13110000	Aluguéis	303.814,04	0,00	0,00
13110100	Aluguéis de Imóveis Urbanos	303.814,04	0,00	0,00
13110101	Aluguéis de Imóveis da PMP	267.238,12	0,00	0,00
13110102	Aluguéis de Imóveis do RPPS	36.575,92	0,00	0,00

RCS

RECEITA SEGUNDO AS CATEGORIAS ECONÔMICAS

ADENDO III

(Portaria SOF nº 8, de 04/02/1985)
Anexo 2 da Lei nº 4.320/64

EM R\$1,00

Código	Especificação	Desdobramento	Fonte	Categoria Econômica
13200000	RECEITAS DE VALORES MOBILIÁRIOS	0,00	21.142.807,27	0,00
13250000	Remuneração de Depósitos Bancários	939.097,87	0,00	0,00
13250100	Receita de Remuneração de Depósitos Bancários	601.383,40	0,00	0,00
13250101	Receita de Remuneração de Depósitos Bancários de Recursos Vinculados - Royalties	24.113,12	0,00	0,00
13250102	Receita de Remuneração de Depósitos Bancários de Recursos Vinculados - Fundeb	66.257,28	0,00	0,00
13250103	Receita de Remuneração de Depósitos Bancários de Recursos Vinculados - Fundo de Saúde	206.390,90	0,00	0,00
13250109	Receita de Remuneração de Depósitos Banc.Vinc.- CIDE	1.645,44	0,00	0,00
13250110	Receita de Remuneração de Depósitos Banc.Vinc.- FNAS	25.815,85	0,00	0,00
13250111	Receita de Remuneração de Depósitos Bancários Vinculadas - Salário Educação	76.546,22	0,00	0,00
13250112	Receita de Remuneração de Depósitos Bancários - FUMCAD	51.030,72	0,00	0,00
13250113	Receita de Remuneração de Depósitos Bancários Vinculados - FMDCA - Doação	23.885,94	0,00	0,00
13250114	Receita de Remuneração de Depósitos Bancários Vinculados - Fundo Municipal do Idoso - Doação	2.738,99	0,00	0,00
13250115	Receita de Remuneração de Depósitos Banc.Vinc.- FEAS	6.485,48	0,00	0,00
13250199	Receita de Remuneração de Outros Depósitos Bancários de Recursos Vinculados	116.473,46	0,00	0,00
13250200	Remuneração de Depósito de Recursos não Vinculados	337.714,47	0,00	0,00
13250299	Remuneração de Outros Depósitos de Recursos não Vinculados	337.714,47	0,00	0,00
13280000	Remuneração dos Investimentos do Reg.P.P.Social	20.203.709,40	0,00	0,00
13281000	Remuneração dos Investimentos em Renda Fixa	20.203.709,40	0,00	0,00
17000000	TRANSFERÊNCIAS CORRENTES	0,00	0,00	129.596.690,51
17200000	TRANSFERÊNCIAS INTERGOVERNAMENTAIS	0,00	129.529.611,77	0,00
17210000	TRANSFERÊNCIAS DA UNIÃO	45.120.922,38	0,00	0,00
17210100	Participação na Receita da União	16.406.912,55	0,00	0,00
17210102	Cota-Parte do Fundo de Participação dos Municípios	14.916.332,27	0,00	0,00
17210103	Cota-Parte do Fundo de Participação dos Municípios - 1% Cota Anual/Dezembro	663.118,36	0,00	0,00
17210104	Cota-Parte do Fundo de Participação dos Municípios - 1% Cota Anual/Julho	684.161,83	0,00	0,00
17210105	Cota-parte do Imposto Sobre a Propriedade Territorial Rural	143.300,09	0,00	0,00
17212200	Transferência de Compensação Financeira	11.747.824,78	0,00	0,00
17212211	Cota-Parte da Compensação Financeira de Recursos Hídricos	2.738.580,53	0,00	0,00
17212230	Cota-parte Royalties-Compensação Financeira pela Produção de Petróleo - Lei nº 7.990/89	8.835.977,06	0,00	0,00
17212270	Cota-Parte do Fundo Especial do Petróleo - FEP	173.267,19	0,00	0,00
17213300	Transferências de Recursos do Sistema Único de Saúde - SUS	13.177.650,41	0,00	0,00
17213304	Atenção Básica - FNS	5.158.409,88	0,00	0,00
17213306	Assistência Farmacêutica - FNS	142.809,52	0,00	0,00
17213307	Vigilância em Saúde - FNS	388.871,78	0,00	0,00
17213308	Atenção da Média e Alta Complexidade - FNS	7.487.559,23	0,00	0,00
17213400	Transferências de Recursos do Fundo Nacional de Assistência Social - FNAS	219.882,12	0,00	0,00
17213402	Piso Básico Variável BPC	720,00	0,00	0,00
17213403	Piso Básico Fixo - CRAS	109.200,00	0,00	0,00
17213404	Piso Fixo da Média Complexidade - CREAS	85.444,20	0,00	0,00
17213405	Apoio Financeiro ao IGDSUAS - M	24.517,92	0,00	0,00
17213500	Transferências de Recursos do Fundo Nacional do Desenvolvimento da Educação - FNDE	3.195.327,53	0,00	0,00
17213501	Transferências do Salário-Educação	2.625.289,51	0,00	0,00
17213502	Transferências Diretas do FNDE referentes ao PDDE	60.930,00	0,00	0,00
17213503	Transferências Diretas do FNDE referentes ao PNAE	450.348,00	0,00	0,00
17213504	Transf. Diretas do FNDE ref. ao Prog.Nac. de Apoio ao Transp.Escolar - PNATE	58.468,63	0,00	0,00
17213505	Transf. Diretas do FNDE referente ao Programa de Apoio a Creche - Brasil Carinhoso	291,39	0,00	0,00

124

RECEITA SEGUNDO AS CATEGORIAS ECONÔMICAS

ADENDO III

(Portaria SOF nº 8, de 04/02/1985)
Anexo 2 da Lei nº 4.320/64

EM R\$1,00

Código	Especificação	Desdobramento	Fonte	Categoria Econômica
17213600	Transferência Financeira do ICMS - Desoneração - LC. nº 87/96	221.778,80	0,00	0,00
17219900	Outras Transferências da União	151.546,19	0,00	0,00
17219901	CEX - FEX	144.414,62	0,00	0,00
17219904	Tesouro Nacional - FMDCA	7.131,57	0,00	0,00
17220000	TRANSFERÊNCIAS DO ESTADO	69.049.125,55	0,00	0,00
17220100	Participação na Receita dos Estados	66.107.432,66	0,00	0,00
17220101	Cota-Parte do ICMS	63.063.754,76	0,00	0,00
17220102	Cota-Parte do IPVA	1.605.998,19	0,00	0,00
17220104	Cota-Parte do IPI sobre Exportação	1.354.878,27	0,00	0,00
17220113	Cota Parte da CIDE	82 801,44	0,00	0,00
17222200	Transferências da Cota-Parte da Compensação Financeira	2.941.692,89	0,00	0,00
17222230	Cota Parte Royalties Compensação	2.941.692,89	0,00	0,00
17240000	TRANSFERÊNCIAS MULTIGOVERNAMENTAIS	15.359.563,84	0,00	0,00
17240100	Transf.de Rec. do Fundo de Manut. e Desenvol.do Ensino Básico e de Valoriz. do Magistério - FUNDEB	15.359.563,84	0,00	0,00
17600000	TRANSFERÊNCIAS DE CONVÊNIOS	0,00	67.078,74	0,00
17610000	Transferências de Convênios da União e de Suas Entidades	67.078,74	0,00	0,00
17610400	Transferências de Convenios da Uniao Destinadas a Programas de Combate à Fome	67.078,74	0,00	0,00
17610401	Bolsa Família	67.078,74	0,00	0,00
19000000	OUTRAS RECEITAS CORRENTES	0,00	0,00	5.526.905,25
19100000	MULTAS E JUROS DE MORA	0,00	2.135.724,01	0,00
19110000	Multas e Juros de Mora dos Tributos	54.014,87	0,00	0,00
19113800	Multas e Juros de Mora do Imposto sobre a Prop.Predial e Territorial Urbana - IPTU	927,27	0,00	0,00
19114000	Multas e Juros de Mora do Imposto sobre Serviços - ISS	52.679,93	0,00	0,00
19119900	Multas e Juros de Mora de Outros Tributos	407,67	0,00	0,00
19119901	Multa e juros de Mora de Outros Tributos	407,67	0,00	0,00
19120000	Multas e Juros de Mora das Contribuições	374,69	0,00	0,00
19122901	Multa e Juros de Mora da Contribuição Patronal	122,78	0,00	0,00
19122902	Multa e Juros de Mora da Contribuição do Servidor	251,91	0,00	0,00
19130000	Multas e Juros de Mora da Dívida Ativa dos Tributos	1.859.414,38	0,00	0,00
19131100	Multas e Juros de Mora da Dívida Ativa do Imposto sobre a Propriedade Territorial Urbana - IPTU	1.197.549,82	0,00	0,00
19131300	Multas e Juros de Mora da Dívida Ativa do Imp. sobre Serviços - ISS	522.186,82	0,00	0,00
19139900	Multas e Juros de Mora da Dívida Ativa de Outros Tributos	139.677,74	0,00	0,00
19139901	Multas e Juros de Mora da Dívida Ativa de Outros Tributos	139.677,74	0,00	0,00
19150000	Multas e Juros de Mora da Dívida Ativa de Outras Receitas	20.485,82	0,00	0,00
19159900	Outras Multas e Juros de Mora da Dívida Ativa de Outras Receitas não Tributaria	20.485,82	0,00	0,00
19159901	Outras Multas e Juros de Mora da Dívida Ativa de Outras Receitas - Principal	20.485,82	0,00	0,00
19180000	Multas e Juros de Mora de Outras Receitas	99,02	0,00	0,00
19180100	Multas e Juros de Mora de Aluguel	99,02	0,00	0,00
19180103	Multas e Juros de Mora de Outorga-FMTT	99,02	0,00	0,00
19190000	Multas de Outras origens	201.335,23	0,00	0,00
19192700	Multas e Juros Previstos em Contratos	12.648,63	0,00	0,00
19192701	Multas e Juros Previstos em Contrato - FMS	12.648,63	0,00	0,00
19195000	Multas por Auto de Infração	188.686,60	0,00	0,00
19195001	Multas por Auto de Infração - Prefeitura	188.686,60	0,00	0,00
19200000	INDENIZAÇÕES E RESTITUIÇÕES	0,00	731.042,58	0,00
19210000	Indenizações	161.258,00	0,00	0,00
19219900	Outras Indenizações	161.258,00	0,00	0,00

RECEITA SEGUNDO AS CATEGORIAS ECONÔMICAS

ADENDO III

(Portaria SOF nº 8, de 04/02/1985)
Anexo 2 da Lei nº 4.320/64

EM R\$1,00

Código	Especificação	Desdobramento	Fonte	Categoria Econômica
19219901	Indenização Integral de Seguros	77.331,00	0,00	0,00
19219902	Indenização integral de seguros - PMP	83.927,00	0,00	0,00
19220000	Restituições	569.784,58	0,00	0,00
19220700	RECUPERAÇÃO DE DESPESAS DE EXERCÍCIOS ANTERIORES	7.094,03	0,00	0,00
19220703	Restituição de Despesa de Exercícios Anteriores - FPSMP	3.882,09	0,00	0,00
19220704	Devolução de Remuneração recebida indevidamente.	3.211,94	0,00	0,00
19221000	Compensação Financeira entre o Regime geral e os RPPS	516.527,93	0,00	0,00
19229900	Outras Restituições	46.162,62	0,00	0,00
19229905	Restituições para o FMS	10,70	0,00	0,00
19229910	Restituição de Funcionários Cedidos	6.151,92	0,00	0,00
19229913	Restituição de depósito judicial, processo nº 1531-65.2015.8.19.0043	40.000,00	0,00	0,00
19300000	Receita da Dívida Ativa	0,00	2.216.706,91	0,00
19310000	Receita da Dívida Ativa Tributária	2.210.064,95	0,00	0,00
19311100	Receita da Dívida Ativa do Imposto sobre a Propriedade Territorial Urbana - IPTU	605.744,68	0,00	0,00
19311300	Receita da Dívida Ativa do Imposto sobre Serviços - ISS	1.451.897,25	0,00	0,00
19319900	Receita da Dívida Ativa de Outros Tributos	152.423,02	0,00	0,00
19319901	Receita da Dívida Ativa de Outros Tributos - Principal	152.423,02	0,00	0,00
19320000	Receita da Dívida Ativa não Tributária	6.641,96	0,00	0,00
19321100	Receita da Dívida Ativa de Aluguéis	3.466,74	0,00	0,00
19329900	Receita da Dívida Ativa não Tributária de Outras Receitas	3.175,22	0,00	0,00
19329901	Receita da Dívida Ativa Não-Tributária de outras Receitas - Principal	3.175,22	0,00	0,00
19900000	Receitas Diversas	0,00	443.431,75	0,00
19909900	Outras Receitas	443.431,75	0,00	0,00
19909902	Outras Receitas PMP	83.808,00	0,00	0,00
19909903	Doações para o Fundo Municipal da Criança e Adolescência	26.665,83	0,00	0,00
19909904	Outras Receitas Diversas	216.150,91	0,00	0,00
19909907	Desconto por Antecipação de Pagamento	434,47	0,00	0,00
19909909	Doações Carnaval	8.000,00	0,00	0,00
19909914	Receita de Outorga - FMTT	31.154,81	0,00	0,00
19909920	Correção monetária da d.A. não tributária	44.370,44	0,00	0,00
19909922	Outras Receitas a classificar	0,00	0,00	0,00
19909924	Outras Receitas - FMS	31.500,00	0,00	0,00
19909926	Outras Receitas - Ministério da Justiça e Seg. Pública - Sup. Reg. Polícia Rod. Fed. do Rio de Janeiro	1.347,29	0,00	0,00
20000000	RECEITAS DE CAPITAL	0,00	0,00	195.000,00
24000000	TRANSFERÊNCIAS DE CAPITAL	0,00	0,00	195.000,00
24200000	Transferências Intergovernamentais	0,00	12.000,00	0,00
24210000	Transferências da União	12.000,00	0,00	0,00
24210100	Transferências de Recursos do Sistema Único de Saúde - SUS	12.000,00	0,00	0,00
24210103	Investimento em Saúde - Aquisição de Equipamentos	12.000,00	0,00	0,00
24700000	Transferências de Convênios	0,00	183.000,00	0,00
24710000	Transferência de Convênios da União e de suas Entidades	183.000,00	0,00	0,00
24719900	Outras Transferências de Convênio com a União	183.000,00	0,00	0,00
24719901	Construção e Modernização de Espaços Esportivos e de Lazer	78.000,00	0,00	0,00
24719917	Transferência de Convênio FNAS/CRAS	105.000,00	0,00	0,00
70000000	RECEITA INTRA-ORÇAMENTÁRIA CORRENTE	0,00	0,00	7.083.145,84
72000000	RECEITA INTRA-ORÇAMENTÁRIA DE CONTRIBUIÇÃO	0,00	0,00	5.886.231,07
72100000	Receita Intra-orçamentária de Contribuição Social	0,00	5.886.231,07	0,00
72102900	Receita Intra-orçamentária de Contribuição Social para o RPPS	5.886.231,07	0,00	0,00

RECEITA SEGUNDO AS CATEGORIAS ECONÔMICAS

ADENDO III

(Portaria SOF nº 8, de 04/02/1985)
Anexo 2 da Lei nº 4.320/64


EM R\$1,00

Código	Especificação	Desdobramento	Fonte	Categoria Econômica
72102901	Contribuição Patronal - Servidor Ativo Civil	4.732.057,85	0,00	0,00
72102908	Contribuição Patronal Servidor Ativo Civil - Taxa Adm. Prefeitura Municipal de Piraí	723.691,92	0,00	0,00
72102909	Contribuição Patronal Servidor Ativo Civil - Taxa Adm. Câmara Municipal de Piraí	28.258,44	0,00	0,00
72102915	Contribuição Previdenciária em Regime de Parcelamento de Débitos - RPPS	402.222,86	0,00	0,00
79000000	APORTE P/ AMORTIZAÇÃO DE DÉFICIT ATUARIAL -	0,00	0,00	1.196.914,77
79100000	MULTAS E JUROS DE MORA	0,00	18.447,63	0,00
79120000	Multas e Juros de Mora das Contribuições	18.447,63	0,00	0,00
79122900	Multas e Juros de Mora da Contribuição Patronal	18.447,63	0,00	0,00
79122901	Multas e Juros de Mora da Contribuição Patronal para o Regime Próprio de Previdência	18.447,63	0,00	0,00
79400000	APORTE P/ AMORTIZAÇÃO DE DÉFICIT ATUARIAL -	0,00	1.178.467,14	0,00
79400001	Aporte p/ Amortização de Déficit Atuarial - PMP	1.178.467,14	0,00	0,00
90000000	Dedução da Receita	0,00	0,00	-16.358.390,57
92000000	Restituições	0,00	0,00	-98.093,94
92100000	Dedução Contribuições Sociais	0,00	-746,46	0,00
92120000	Dedução das Receitas de Impostos	-323,43	0,00	0,00
92120200	Dedução da Receita de IPTU	-323,43	0,00	0,00
92130000	Dedução das Receitas de Impostos	-423,03	0,00	0,00
92130500	Dedução da Receita de ISSQN	-423,03	0,00	0,00
92130501	Dedução da Receita de ISSQN	-423,03	0,00	0,00
92200000	Restituição	0,00	-16.613,93	0,00
92250000	Dedução de Remuneração de Outros Depósitos Bancários Vinculados	-16.613,93	0,00	0,00
92250100	Dedução de Remuneração de Outros Depósitos Bancários Vinculados	-16.613,93	0,00	0,00
92250199	Dedução de Remuneração de Outros Depósitos Bancários de Recursos Vinculados	-16.613,93	0,00	0,00
92900000	Dedução de Receitas Diversas	0,00	-80.733,55	0,00
92909900	Dedução de Outras Receitas	-80.733,55	0,00	0,00
92909902	Dedução de Outras Receitas PMP	-79.736,00	0,00	0,00
92909924	Deduções de Outras Receitas - FMS	0,00	0,00	0,00
92909925	Dedução da Receita de Ordem de Devolução de Valores da Dívida Ativa não Tributária	-997,55	0,00	0,00
95000000	DEDUÇÃO DA RECEITA PARA A FORMAÇÃO DO FUNDEB - TRANSFERÊNCIAS CORRENTES	0,00	0,00	-16.260.296,63
95200000	Dedução da Receita para a Formação do FUNDEB - Transferências Intergovernamentais	0,00	-16.260.296,63	0,00
95210000	Dedução da Receita Para a Formação do FUNDEB - Transferências da União	-3.056.281,76	0,00	0,00
95210100	Dedução da Receita para a Formação do FUNDEB - Participação na Receita da União	-3.011.926,02	0,00	0,00
95210102	Dedução da Receita para Formação do FUNDEB - FPM	-2.983.266,09	0,00	0,00
95210105	Dedução da Receita para Formação do FUNDEB - ITR	-28.659,93	0,00	0,00
95213600	Dedução da Receita para Formação do FUNDEB - LC nº 87/96	-44.355,74	0,00	0,00
95220000	Dedução da Receita para Formação do FUNDEB - Transferência do Estado	-13.204.014,87	0,00	0,00
95220100	Dedução da Receita para Formação do FUNDEB - Participação nas Receitas dos Estados	-13.204.014,87	0,00	0,00
95220101	Dedução da Receita para Formação do FUNDEB - ICMS	-12.611.619,31	0,00	0,00
95220102	Dedução da Receita para Formação do FUNDEB - IPVA	-321.419,79	0,00	0,00
95220104	Dedução da Receita p/ Formação do FUNDEB - IPI EXPORT.	-270.975,77	0,00	0,00

Total Geral:

176.692.309,48


 Luiz Antônio da Silva Neves
 Prefeito Municipal
 Matrícula 0001


 Rita de Cássia de Souza
 Chefe de Setor de Contabilidade
 Contadora
 CRCIRJ - 09511310-1 Matr 7272

NATUREZA DA DESPESA SEGUNDO AS CATEGORIAS ECONÔMICAS CONSOLIDADO

Anexo 2 da Lei nº. 4320/64 - Adendo III

Código	Especificação	Desdobramento	Grupo	Categoria Econômica
30000000	DESPESAS CORRENTES			158.985.881,85
31000000	PESSOAL E ENCARGOS SOCIAIS		83.336.503,44	
31300000	Transferências a Estados e ao Distrito Federal	125.170,32		
31309200	Despesas de Exercício Anterior	41.931,02		
31309300	Indenizações e Restituições	83.239,30		
31717000	Transferência à Consórcios Públicos/Plano de Rateio	11.745,00		
31900000	Aplicações Diretas	75.822.826,16		
31900100	Aposentadorias e Reformas	801.439,47		
31900300	Pensões	437.095,26		
31900400	Contratação por Tempo Determinado	1.144.650,64		
31901100	Vencimentos e Vantagens Fixas - Pessoal Civil	66.469.663,78		
31901300	Obrigações Patronais	3.178.612,04		
31901301	Inss	3.150.528,05		
31901302	FGTS	28.083,99		
31901600	Outras Despesas Variáveis - Pessoal Civil	1.613.224,28		
31909100	Sentenças Judiciais	37.421,06		
31909200	Despesas de Exercícios Anteriores	1.054.159,29		
31909203	Despesas de Exercícios Anteriores-INSS	10.080,77		
31909400	Indenizações Restituições Trabalhistas	1.086.560,34		
31910000	Aplicação Direta Decorrente de Op. entre Órgãos, Fundos e Ent. Integrantes do OF e da SS	7.376.761,96		
31911300	Contribuição Patronal para o RPPS/Taxa de Administração	6.726.829,70		
31919200	Contribuição Patronal Exerc.Anterior - RPPS	649.932,26		
32000000	JUROS E ENCARGOS DA DÍVIDA		18.388,13	
32910000	Aplicação Direta Decorrente de Op. entre Órgãos, Fundos e Ent. Integrantes do OF e da SS	18.388,13		
32912100	Juros Sobre a Dívida por Contrato	18.388,13		
33000000	OUTRAS DESPESAS CORRENTES		75.630.990,28	
33200000	Transferências à União	1.849.606,43		
33204700	Obrigações Tributárias e Contributivas - PASEP	1.710.000,00		
33209200	Despesas de Exercícios Anteriores	139.606,43		
33500000	Transferências a Instituições Privadas sem Fins Lucrativos	17.046.805,77		
33504100	Contribuições	1.742.363,54		
33504300	Subvenções Sociais	15.304.442,23		
33710000	Transferências a Consórcios Públicos	28.457,00		
33717000	Transferência a Consórcios Públicos/Plano de Rateio	28.457,00		
33727000	Execução Orçamentária delegada a Consórcios Públicos - Despesas Correntes	1.442.421,61		
33900000	Aplicações Diretas	54.074.332,33		
33900100	Aposentadorias, Reserva Remunerada e Reformas	8.995.947,87		
33900300	Pensões	2.359.957,55		
33900500	Outros Benefícios Previdenciários	1.084.455,02		
33901300	Contribuição Patronal para o INSS	45.973,66		
33901400	Diárias - Civil	676.527,61		
33903000	Material de Consumo	7.180.038,61		
33903100	Premiações Culturais, Art.Cientif., Desportivos e outros	3.090,00		
33903200	Material, Bem ou Serviço p/ Distribuição Gratuita	2.280.999,94		
33903300	Passagens e Despesas com Locomoção	184.957,73		
33903500	Serviços de Consultoria	78.753,00		
33903600	Outros Serviços de Terceiro-P.Física	1.362.038,84		
33903900	Outros Serviços de Terceiros PJ	24.795.690,10		
33904800	Outros Auxílios Financeiros a Pessoas Físicas	264.926,42		
33904900	Auxílio-Transporte	3.096.142,31		
33909100	Sentenças Judiciais	114.787,19		
33909200	Despesas de Exercícios Anteriores	1.546.832,47		

NATUREZA DA DESPESA SEGUNDO AS CATEGORIAS ECONÔMICAS CONSOLIDADO


Anexo 2 da Lei nº. 4320/64 - Adendo III

EM R\$

Código	Especificação	Desdobramento	Grupo	Categoria Econômica
33909300	Indenizações e Restituições	3.214,01		
33919100	Setença Judicial	10.900,00		
33919700	Aporte para Cobertura do Déficit Atuarial do RPPS	1.178.467,14		
40000000	DESPESAS DE CAPITAL			3.318.066,52
44000000	INVESTIMENTOS		1.994.628,87	
44200000	Transferências à União	199.989,05		
44209300	Indenizações e Restituições	199.989,05		
44500000	Transferências a Instituições Privadas sem Fins Lucrativos	11.502,00		
44505200	Equipamentos e Material Permanente	11.502,00		
44717000	Transferência à Consórcios Públicos/Plano de Rateio	989,00		
44900000	Aplicações Diretas	1.782.148,82		
44905100	Obras e Instalações	966.599,99		
44905200	Equipamentos e Material Permanente	776.772,57		
44909200	Despesas de Exercícios Anteriores	38.776,26		
46000000	AMORTIZAÇÃO DA DÍVIDA		1.323.437,65	
46900000	Aplicações Diretas	921.155,29		
46907100	Principal da Dívida Contratual Resgatado	921.155,29		
46907101	Amortização da Dívida Contratada Interna	921.155,29		
46910000	Aplicação Direta Decorrente de Op. entre Órgãos, Fundos e Ent. Integrantes do OF e da SS	402.282,36		
46917100	Principal da Dívida Contratual Resgatada	402.282,36		

Total:**162.303.948,37**

PIRÁÍ, 31 de dezembro de 2017


Luiz Antônio da Silva Neves
 Prefeito Municipal
 Matrícula 0001


Rita de Cássia de Souza
 Chefe de Setor de Contabilidade
 Contadora
 CRC/RJ - 095113/0-1 Matr 7272

DEMONSTRATIVO DA DESPESA POR FUNÇÕES, SUBFUNÇÕES E PROGRAMAS CONFORME O VÍNCULO COM OS RECURSOS

Anexo 8 da Lei nº. 4320/64 - Adendo VII

Código	Especificação	Ordinário	Vinculado	Total
01	Legislativa			
01.031	Ação Legislativa	0,00	0,00	7.036.919,48
01.031.0001	Desenvolvimento das Ações Legislativas	0,00	0,00	7.002.130,55
01.122	Administração Geral	7.002.130,55	0,00	7.002.130,55
01.122.0001	Desenvolvimento das Ações Legislativas	0,00	0,00	2.622,93
01.128	Formação de Recursos Humanos	2.622,93	0,00	2.622,93
01.128.0001	Desenvolvimento das Ações Legislativas	0,00	0,00	32.166,00
04	Administração	32.166,00	0,00	32.166,00
04.121	Planejamento e Orçamento	0,00	0,00	24.713.624,30
04.121.0016	Modernização da Gestão	0,00	0,00	293.044,59
04.122	Administração Geral	293.044,59	0,00	293.044,59
04.122.0008	Cidadania para Todos	0,00	0,00	15.848.067,26
04.122.0016	Modernização da Gestão	32.733,70	0,00	32.733,70
04.123	Administração Financeira	15.815.293,44	40,12	15.815.333,56
04.123.0016	Modernização da Gestão	0,00	0,00	5.453.153,94
04.124	Controle Interno	5.453.153,94	0,00	5.453.153,94
04.124.0016	Modernização da Gestão	0,00	0,00	632.587,95
04.126	Tecnologia da Informação	632.587,95	0,00	632.587,95
04.126.0015	Governo Eletrônico	0,00	0,00	3.920,00
04.127	Ordenamento Territorial	3.920,00	0,00	3.920,00
04.127.0008	Cidadania para Todos	0,00	0,00	10.172,45
04.128	Formação de Recursos Humanos	10.172,45	0,00	10.172,45
04.128.0016	Modernização da Gestão	0,00	0,00	2.451.946,11
04.131	Comunicação Social	2.451.946,11	0,00	2.451.946,11
04.131.0016	Modernização da Gestão	0,00	0,00	13.732,00
04.331	Proteção e Benefícios ao Trabalhador	13.732,00	0,00	13.732,00
04.331.0016	Modernização da Gestão	0,00	0,00	7.000,00
08	Assistência Social	7.000,00	0,00	7.000,00
08.241	Assistência ao Idoso	0,00	0,00	2.206.231,44
08.241.0008	Cidadania para Todos	0,00	0,00	1.490,53
08.243	Assistência à Criança e ao Adolescente	1.490,53	0,00	1.490,53
08.243.0008	Cidadania para Todos	0,00	0,00	107.852,05
08.244	Assistência Comunitária	107.852,05	0,00	107.852,05
08.244.0006	Cidade Bonita	0,00	0,00	2.096.888,86
08.244.0008	Cidadania para Todos	20.216,30	0,00	20.216,30
08.244.0016	Modernização da Gestão	267.341,76	207.998,93	475.340,69
09	Previdência Social	1.601.331,87	0,00	1.601.331,87
09.122	Administração Geral	0,00	0,00	14.909.779,22
09.122.0016	Modernização da Gestão	0,00	0,00	2.389.463,52
09.128	Formação de Recursos Humanos	1.238.534,73	1.150.928,79	2.389.463,52
09.128.0016	Modernização da Gestão	0,00	0,00	25.285,96
09.272	Previdência do Regime Estatutário	0,00	25.285,96	25.285,96
09.272.0016	Modernização da Gestão	0,00	0,00	12.495.029,74
10	Saúde	0,00	12.495.029,74	12.495.029,74
10.122	Administração Geral	0,00	0,00	47.784.245,61
10.122.0016	Modernização da Gestão	0,00	0,00	17.652.383,73
10.125	Normatização e Fiscalização	16.295.240,04	1.357.143,69	17.652.383,73
10.125.0008	Cidadania para Todos	0,00	0,00	17.964,00
10.126	Tecnologia da Informação	120,00	17.844,00	17.964,00
10.126.0014	Piraf Educação Digital	0,00	0,00	9.388,40
10.128	Formação de Recursos Humanos	3.699,40	5.689,00	9.388,40
10.128.0016	Modernização da Gestão	0,00	0,00	3.058,46
10.301	Atenção Básica	0,00	3.058,46	3.058,46
10.301.0010	Cidade Saudável	0,00	0,00	5.430.776,27
		1.268.172,01	3.483.087,26	4.751.259,27

DEMONSTRATIVO DA DESPESA POR FUNÇÕES, SUBFUNÇÕES E PROGRAMAS CONFORME O VÍNCULO COM OS RECURSOS

Anexo 8 da Lei nº. 4320/64 - Adendo VII


Código	Especificação	Ordinário	Vinculado	Total
10.301.0016	Modernização da Gestão	3.295,00	676.222,00	679.517,00
10.302	Assistência Hospitalar e Ambulatorial	0,00	0,00	23.236.547,62
10.302.0010	Cidade Saudável	15.683.641,87	7.552.905,75	23.236.547,62
10.303	Suporte Profilático e Terapêutico	0,00	0,00	796.006,69
10.303.0010	Cidade Saudável	657.380,39	138.626,30	796.006,69
10.304	Vigilância Sanitária	0,00	0,00	94.022,28
10.304.0010	Cidade Saudável	11.475,25	82.547,03	94.022,28
10.305	Vigilância Epidemiológica	0,00	0,00	544.098,16
10.305.0010	Cidade Saudável	229.643,36	314.454,80	544.098,16
12	Educação	0,00	0,00	40.747.819,20
12.306	Alimentação e Nutrição	0,00	0,00	2.173.784,94
12.306.0012	Educação Cidadã	1.772.272,65	401.512,29	2.173.784,94
12.361	Ensino Fundamental	0,00	0,00	36.691.773,68
12.361.0012	Educação Cidadã	15.470.125,41	17.700.667,57	33.170.792,98
12.361.0014	Piraí Educação Digital	5.977,00	0,00	5.977,00
12.361.0015	Governo Eletrônico	0,00	190.260,00	190.260,00
12.361.0016	Modernização da Gestão	3.286.005,28	38.738,42	3.324.743,70
12.363	Ensino Profissional	0,00	0,00	189.252,99
12.363.0012	Educação Cidadã	189.252,99	0,00	189.252,99
12.365	Ensino Infantil	0,00	0,00	1.230.767,59
12.365.0012	Educação Cidadã	977.628,46	253.139,13	1.230.767,59
12.367	Educação Especial	0,00	0,00	462.240,00
12.367.0012	Educação Cidadã	462.240,00	0,00	462.240,00
13	Cultura	0,00	0,00	1.543.218,26
13.392	Difusão Cultural	0,00	0,00	1.379.159,92
13.392.0013	Mais Cultura para Você	1.379.159,92	0,00	1.379.159,92
13.392.0016	Modernização da Gestão	164.058,34	0,00	164.058,34
15	Urbanismo	0,00	0,00	6.072.881,30
15.122	Administração Geral	0,00	0,00	1.733.396,62
15.122.0016	Modernização da Gestão	1.733.396,62	0,00	1.733.396,62
15.126	Tecnologia da Informação	0,00	0,00	8.400,00
15.126.0015	Governo Eletrônico	8.400,00	0,00	8.400,00
15.182	Defesa Civil	0,00	0,00	59.609,58
15.182.0016	Modernização da Gestão	59.609,58	0,00	59.609,58
15.451	Infra-Estrutura Urbana	0,00	0,00	191.167,07
15.451.0006	Cidade Bonita	0,00	153.509,07	153.509,07
15.451.0011	Preserva Piraí	37.658,00	0,00	37.658,00
15.452	Serviços Urbanos	0,00	0,00	4.019.857,64
15.452.0006	Cidade Bonita	3.120.833,61	899.024,03	4.019.857,64
15.541	Preservação e Conservação Ambiental	0,00	0,00	14.684,75
15.541.0011	Preserva Piraí	14.684,75	0,00	14.684,75
15.543	Recuperação de Áreas Degradadas	0,00	0,00	45.765,64
15.543.0006	Cidade Bonita	45.765,64	0,00	45.765,64
17	Saneamento	0,00	0,00	2.537.746,16
17.512	Saneamento Básico Urbano	0,00	0,00	20.622,65
17.512.0006	Cidade Bonita	20.622,65	0,00	20.622,65
17.542	Controle Ambiental	0,00	0,00	2.517.123,51
17.542.0011	Preserva Piraí	2.142.523,58	374.599,93	2.517.123,51
18	Gestão Ambiental	0,00	0,00	3.972.007,51
18.122	Administração Geral	0,00	0,00	3.460.369,06
18.122.0016	Modernização da Gestão	3.460.369,06	0,00	3.460.369,06
18.541	Preservação e Conservação Ambiental	0,00	0,00	509.538,45
18.541.0006	Cidade Bonita	62.002,37	80.944,88	142.947,25
18.541.0011	Preserva Piraí	1.096,20	365.495,00	366.591,20

DEMONSTRATIVO DA DESPESA POR FUNÇÕES, SUBFUNÇÕES E PROGRAMAS CONFORME O VÍNCULO COM OS RECURSOS

Anexo 8 da Lei nº. 4320/64 - Adendo VII

EM R\$

Código	Especificação	Ordinário	Vinculado	Total
18.542	Controle Ambiental	0,00	0,00	2.100,00
18.542.0012	Educação Cidadã	2.100,00	0,00	2.100,00
19	Ciência e Tecnologia	0,00	0,00	880.288,90
19.126	Tecnologia da Informação	0,00	0,00	867.245,40
19.126.0015	Governo Eletrônico	867.245,40	0,00	867.245,40
19.128	Formação de Recursos Humanos	0,00	0,00	13.043,50
19.128.0016	Modernização da Gestão	13.043,50	0,00	13.043,50
20	Agricultura	0,00	0,00	898.758,98
20.122	Administração Geral	0,00	0,00	675.536,79
20.122.0004	Produzindo o Desenvolvimento Rural	675.536,79	0,00	675.536,79
20.126	Tecnologia da Informação	0,00	0,00	3.416,40
20.126.0016	Modernização da Gestão	3.416,40	0,00	3.416,40
20.128	Formação de Recursos Humanos	0,00	0,00	5.384,00
20.128.0016	Modernização da Gestão	5.384,00	0,00	5.384,00
20.602	Promoção da Produção Animal	0,00	0,00	38.572,79
20.602.0004	Produzindo o Desenvolvimento Rural	38.572,79	0,00	38.572,79
20.604	Defesa Sanitária Animal	0,00	0,00	46.949,00
20.604.0004	Produzindo o Desenvolvimento Rural	46.949,00	0,00	46.949,00
20.691	Promoção Comercial	0,00	0,00	128.900,00
20.691.0004	Produzindo o Desenvolvimento Rural	128.900,00	0,00	128.900,00
23	Comércio e Serviços	0,00	0,00	9.162,00
23.128	Formação de Recursos Humanos	0,00	0,00	5.162,00
23.128.0016	Modernização da Gestão	5.162,00	0,00	5.162,00
23.334	Fomento ao Trabalho	0,00	0,00	4.000,00
23.334.0005	Ampliando Oportunidades	4.000,00	0,00	4.000,00
26	Transporte	0,00	0,00	3.961.559,05
26.122	Administração Geral	0,00	0,00	2.592.345,38
26.122.0016	Modernização da Gestão	2.592.345,38	0,00	2.592.345,38
26.128	Formação de Recursos Humanos	0,00	0,00	8.085,00
26.128.0016	Modernização da Gestão	8.085,00	0,00	8.085,00
26.782	Transporte Rodoviário	0,00	0,00	1.361.128,67
26.782.0003	Mobilidade Urbana e Rural	1.326.420,52	0,00	1.326.420,52
26.782.0016	Modernização da Gestão	34.708,15	0,00	34.708,15
	Desporto e Lazer	0,00	0,00	1.827.783,72
27.122	Administração Geral	0,00	0,00	933.178,73
27.122.0016	Modernização da Gestão	933.178,73	0,00	933.178,73
27.241	Assistência ao Idoso	0,00	0,00	75.208,08
27.241.0009	Piraí em Movimento	75.208,08	0,00	75.208,08
27.812	Desporto Comunitário	0,00	0,00	819.396,91
27.812.0009	Piraí em Movimento	772.956,03	46.440,88	819.396,91
28	Encargos Especiais	0,00	0,00	3.201.923,24
28.843	Serviço da Dívida Interna	0,00	0,00	1.341.825,78
28.843.0000	Encargos Especiais	1.341.825,78	0,00	1.341.825,78
28.846	Outros Encargos Especiais	0,00	0,00	1.860.097,46
28.846.0000	Encargos Especiais	1.860.097,46	0,00	1.860.097,46
Total Geral:		114.288.755,34	48.015.193,03	162.303.948,37


Luiz Antônio da Silva Neves
 Prefeito Municipal
 Matrícula 0001


Rita de Cássia de Souza
 Chefe de Setor de Contabilidade
 Contadora

CRC/RJ - 0951140-1 Matr 7272

Prefeitura Municipal de Pirai

Comparativo da Receita Orçada com a Realizada

Exercício de 2017

MUNICIPIO

16/02/2018 15:39

Anexo 10 da Lei Nº 4320/64

Página 1 de 9

Código	Títulos	VALORES			DIFERENÇA	
		Orçado	Arrecadado	Mais	Menos	
10000000	RECEITAS CORRENTES	183.712.400,00	185.772.554,21	2.060.154,21	0,00	
11000000	RECEITA TRIBUTÁRIA	22.804.700,00	22.965.502,88	160.802,88	0,00	
11100000	IMPOSTOS	21.405.000,00	21.045.712,66	0,00	359.287,34	
11120000	Imposto sobre o Patrimônio e a Renda	6.585.000,00	7.089.990,03	504.990,03	0,00	
11120200	Imposto sobre a Propriedade Predial e Territorial Urbana	3.400.000,00	3.823.654,63	423.654,63	0,00	
11120400	Imposto sobre a Renda e Proventos de Qualquer Natureza	2.985.000,00	2.869.350,68	0,00	115.649,32	
11120431	Imposto de Renda Retido nas Fontes sobre os Rendimentos do Trabalho	2.985.000,00	2.869.350,68	0,00	115.649,32	
11120800	Imposto s/Transmissão Inter Vivos de Bens Imóveis e Direitos Reais s/Imóveis	200.000,00	396.984,72	196.984,72	0,00	
11130000	Impostos sobre a Produção e a Circulação	14.820.000,00	13.955.722,63	0,00	864.277,37	
11130500	Imposto sobre Serviços de Qualquer Natureza	14.820.000,00	13.955.722,63	0,00	864.277,37	
11130501	Imposto sobre Serviços de Qualquer Natureza - ISS	14.820.000,00	13.955.722,63	0,00	864.277,37	
11200000	TAXAS	1.399.700,00	1.919.790,22	520.090,22	0,00	
11210000	Taxas pelo Exercício do Poder de Polícia	804.200,00	1.012.795,98	208.595,98	0,00	
11212500	Taxa de Licença para Funcionamento de Estabelecimentos Comerciais, Industriais e Prestação de Serviços	720.000,00	930.622,71	210.622,71	0,00	
11212501	Taxa de Fiscalização, localização e Funcionamento - TFLF	720.000,00	930.622,71	210.622,71	0,00	
11212600	Taxa de Publicidade Comercial	4.000,00	4.957,44	957,44	0,00	
11212800	Taxa de Funcionamento de Estabelecimentos em Horário Especial	60.000,00	316,68	0,00	59.683,32	
11212801	Taxa de Funcionamento de Estabelecimentos em Horário Especial	60.000,00	316,68	0,00	59.683,32	
11212900	Taxa de Licença para Execução de Obras	10.000,00	69.720,01	59.720,01	0,00	
11212901	Taxa de Alvará de Construção	10.000,00	69.720,01	59.720,01	0,00	
11213100	Taxa de Utilização de Área de Domínio Público	1.200,00	1.604,29	404,29	0,00	
11213101	Taxa de Licença para Ocupação de Áreas em Terrenos ou Vias Públicas	1.200,00	1.604,29	404,29	0,00	
11219900	Outras Taxas pelo Exercício de Polícia	9.000,00	5.574,85	0,00	3.425,15	
11219901	Taxa de Corte de Árvore	2.000,00	1.200,00	0,00	800,00	
11219902	Taxa de Licença de Instalação	2.000,00	1.756,01	0,00	243,99	
11219903	Taxa de Licença de Operação	5.000,00	2.618,84	0,00	2.381,16	
11220000	Taxas pela Prestação de Serviços	595.500,00	906.994,24	311.494,24	0,00	
11221200	Emolumentos e Custas Processuais Administrativas	25.000,00	44.412,84	19.412,84	0,00	
11222100	Taxa de Serviços Cadastrais	40.000,00	52.791,29	12.791,29	0,00	
11222800	Taxa de Cemitérios	10.000,00	5.847,64	0,00	4.152,36	
11229900	Outras Taxas pela Prestação de Serviços	520.500,00	803.942,47	283.442,47	0,00	
11229902	Taxa de Coleta de Lixo	370.500,00	642.363,75	271.863,75	0,00	
11229904	Taxa de Expediente para Emissão de Guias	150.000,00	161.578,72	11.578,72	0,00	
12000000	RECEITA DE CONTRIBUIÇÕES	6.249.000,00	6.236.834,26	0,00	12.165,74	
12100000	Contribuições Sociais	5.129.000,00	5.134.020,28	5.020,28	0,00	

Prefeitura Municipal de Pirai
Comparativo da Receita Orçada com a Realizada

Exercício de 2017

16/02/2018 15:39
 Anexo 10 da Lei Nº 4320/64
 Página 2 de 9

MUNICIPIO

Código	Títulos	VALORES		DIFERENÇA	
		Orçado	Arrecadado	Mais	Menos
12102900	Contribuições Previdenciárias do Regime Próprio	5.129.000,00	5.134.020,28	5.020,28	0,00
12102901	Contribuição Patronal de Servidor Ativo Civil	7.900,00	12.999,79	5.099,79	0,00
12102907	Contribuição de Servidor Ativo Civil	5.070.000,00	5.079.300,71	9.300,71	0,00
12102909	Contribuição de Servidor Inativo Civil	36.000,00	26.108,07	0,00	9.891,93
12102911	Contribuição de Servidor Pensionista Civil	11.500,00	13.042,98	1.542,98	0,00
12102912	Contribuição de Servidor Inativo Civil - Tesouro	3.600,00	2.568,73	0,00	1.031,27
12300000	Contribuição para o Custeio do Serviço de Iluminação Pública	1.120.000,00	1.102.813,98	0,00	17.186,02
12300100	Contribuição para o Custeio do Serviço de Iluminação Pública	1.120.000,00	1.102.813,98	0,00	17.186,02
13000000	RECEITA PATRIMONIAL	19.265.442,00	21.446.621,31	2.181.179,31	0,00
13100000	RECEITAS IMOBILIARIAS	158.000,00	303.814,04	145.814,04	0,00
13110000	Aluguéis	158.000,00	303.814,04	145.814,04	0,00
13110100	Aluguéis de Imóveis Urbanos	158.000,00	303.814,04	145.814,04	0,00
13110101	Aluguéis de Imóveis da PMP	125.000,00	267.238,12	142.238,12	0,00
13110102	Aluguéis de Imóveis do RPPS	33.000,00	36.575,92	3.575,92	0,00
13200000	RECEITAS DE VALORES MOBILIÁRIOS	19.107.442,00	21.142.807,27	2.035.365,27	0,00
13250000	Remuneração de Depósitos Bancários	1.187.442,00	939.097,87	0,00	248.344,13
13250100	Receita de Remuneração de Depósitos Bancários	737.442,00	601.383,40	0,00	136.058,60
13250101	Receita de Remuneração de Depósitos Bancários de Recursos Vinculados - Royalties	0,00	24.113,12	24.113,12	0,00
13250102	Receita de Remuneração de Depósitos Bancários de Recursos Vinculados - Fundeb	70.742,00	66.257,28	0,00	4.484,72
13250103	Receita de Remuneração de Depósitos Bancários de Recursos Vinculados - Fundo de Saúde	300.000,00	206.390,90	0,00	93.609,10
13250109	Receita de Remuneração de Depósitos Banc. Vinc.- CIDE	1.200,00	1.645,44	445,44	0,00
13250110	Receita de Remuneração de Depósitos Banc. Vinc.- FNAS	25.000,00	25.815,85	815,85	0,00
13250111	Receita de Remuneração de Depósitos Bancários Vinculadas - Salário Educação	100.000,00	76.546,22	0,00	23.453,78
13250112	Receita de Remuneração de Depósitos Bancários - FUMCAD	70.000,00	51.030,72	0,00	18.969,28
13250113	Receita de Remuneração de Depósitos Bancários Vinculados - FMDCA - Doação	10.000,00	23.885,94	13.885,94	0,00
13250114	Receita de Remuneração de Depósitos Bancários Vinculados - Fundo Municipal do Idoso - Doação	10.500,00	2.738,99	0,00	7.761,01
13250115	Receita de Remuneração de Depósitos Banc. Vinc.- FEAS	0,00	6.485,48	6.485,48	0,00
13250199	Receita de Remuneração de Outros Depósitos Bancários de Recursos Vinculados	150.000,00	116.473,46	0,00	33.526,54
13250200	Remuneração de Depósito de Recursos não Vinculados	450.000,00	337.714,47	0,00	112.285,53
13250299	Remuneração de Outros Depósitos de Recursos não Vinculados	450.000,00	337.714,47	0,00	112.285,53
13280000	Remuneração dos Investimentos do Reg.P.P.Social	17.920.000,00	20.203.709,40	2.283.709,40	0,00
13281000	Remuneração dos Investimentos em Renda Fixa	17.920.000,00	20.203.709,40	2.283.709,40	0,00
17000000	TRANSFERÊNCIAS CORRENTES	132.284.658,00	129.596.690,51	0,00	2.687.967,49

607

Prefeitura Municipal de Pirai
Comparativo da Receita Orçada com a Realizada
Exercício de 2017

16/02/2018 15:39
 Página 3 de 9

Anexo 10 da Lei Nº 4320/64

MUNICIPIO

Código	Títulos	VALORES			DIFERENÇA	
		Orçado	Arrecadado	Mais	Menos	
17200000	TRANSFERÊNCIAS INTERGOVERNAMENTAIS	132.183.858,00	129.529.611,77	0,00	2.654.246,23	
17210000	TRANSFERÊNCIAS DA UNIÃO	43.542.372,00	45.120.922,38	1.578.550,38	0,00	
17210100	Participação na Receita da União	15.870.000,00	16.406.912,55	536.912,55	0,00	
17210102	Cota-Parte do Fundo de Participação dos Municípios	15.150.000,00	14.916.332,27	0,00	233.667,73	
17210103	Cota-Parte do Fundo de Participação dos Municípios - 1% Cota Anual/Dezembro	180.000,00	663.118,36	483.118,36	0,00	
17210104	Cota-Parte do Fundo de Participação dos Municípios - 1% Cota Anual/Julho	465.000,00	684.161,83	219.161,83	0,00	
17210105	Cota-parte do Imposto Sobre a Propriedade Territorial Rural	75.000,00	143.300,09	68.300,09	0,00	
17212200	Transferência de Compensação Financeira	11.988.930,00	11.747.824,78	0,00	241.105,22	
17212211	Cota-Parte da Compensação Financeira de Recursos Hídricos	3.091.000,00	2.738.580,53	0,00	352.419,47	
17212220	Compensação Financeira de Recursos Minerais - CFEM	2.500,00	0,00	0,00	2.500,00	
17212230	Cota-parte Royalties-Compensação Financeira pela Produção de Petróleo - Lei nº 7.990/89	8.745.430,00	8.835.977,06	90.547,06	0,00	
17212270	Cota-Parte do Fundo Especial do Petróleo - FEP	150.000,00	173.267,19	23.267,19	0,00	
17213300	Transferências de Recursos do Sistema Único de Saúde - SUS	11.398.242,00	13.177.650,41	1.779.408,41	0,00	
17213304	Atenção Básica - FNS	4.307.928,00	5.158.409,88	850.481,88	0,00	
17213306	Assistência Farmacêutica - FNS	135.849,00	142.809,52	6.960,52	0,00	
17213307	Vigilância em Saúde - FNS	278.908,00	388.871,78	109.963,78	0,00	
17213308	Atenção da Média e Alta Complexidade - FNS	6.675.557,00	7.487.559,23	812.002,23	0,00	
17213400	Transferências de Recursos do Fundo Nacional de Assistência Social - FNAS	290.200,00	219.882,12	0,00	70.317,88	
17213401	P P D - APAE - FNAS	18.000,00	0,00	0,00	18.000,00	
17213402	Piso Básico Variável BPC	2.400,00	720,00	0,00	1.680,00	
17213403	Piso Básico Fixo - CRAS	100.800,00	109.200,00	8.400,00	0,00	
17213404	Piso Fixo da Média Complexidade - CREAS	96.000,00	85.444,20	0,00	10.555,80	
17213405	Apoio Financeiro ao IGDSUAS - M	29.000,00	24.517,92	0,00	4.482,08	
17213406	IGD-M - Bolsa Família	44.000,00	0,00	0,00	44.000,00	
17213500	Transferências de Recursos do Fundo Nacional do Desenvolvimento da Educação - FNDE	3.565.000,00	3.195.327,53	0,00	369.672,47	
17213501	Transferências do Salário-Educação	3.000.000,00	2.625.289,51	0,00	374.710,49	
17213502	Transferências Diretas do FNDE referentes ao PDDE	42.000,00	60.930,00	18.930,00	0,00	
17213503	Transferências Diretas do FNDE referentes ao PNAE	450.000,00	450.348,00	348,00	0,00	
17213504	Transf. Diretas do FNDE ref. ao Prog.Nac. de Apoio ao Transp.Escolar - PNATE	73.000,00	58.468,63	0,00	14.531,37	
17213505	Transf. Diretas do FNDE referente ao Programa de Apoio a Creche - Brasil Carinhoso	0,00	291,39	291,39	0,00	
17213600	Transferência Financeira do ICMS - Desoneração - LC. nº 87/96	230.000,00	221.778,80	0,00	8.221,20	
17219900	Outras Transferências da União	200.000,00	151.546,19	0,00	48.453,81	
17219901	CEX - FEX	200.000,00	144.414,62	0,00	55.585,38	

AB

Prefeitura Municipal de Pirai
Comparativo da Receita Orçada com a Realizada
Exercício de 2017

16/02/2018 15:39
 Página 4 de 9

Anexo 10 da Lei Nº 4320/64

MUNICIPIO

Código	Títulos	VALORES			DIFERENÇA	
		Orçado	Arrecadado	Mais	Menos	
17219904	Tesouro Nacional - FMDCA	0,00	7.131,57	7.131,57	0,00	
17220000	TRANSFERÊNCIAS DO ESTADO	72.141.486,00	69.049.125,55	0,00	3.092.360,45	
17220100	Participação na Receita dos Estados	69.270.000,00	66.107.432,66	0,00	3.162.567,34	
17220101	Cota-Parte do ICMS	66.000.000,00	63.063.754,76	0,00	2.936.245,24	
17220102	Cota-Parte do IPVA	2.000.000,00	1.605.998,19	0,00	394.001,81	
17220104	Cota-Parte do IPI sobre Exportação	1.200.000,00	1.354.878,27	154.878,27	0,00	
17220113	Cota Parte da CIDE	70.000,00	82.801,44	12.801,44	0,00	
17222200	Transferências da Cota-Parte da Compensação Financeira	2.640.000,00	2.941.692,89	301.692,89	0,00	
17222230	Cota Parte Royalties Compensação	2.640.000,00	2.941.692,89	301.692,89	0,00	
17223300	Transferências de Recursos do Estado para Programas de Saúde - Repasse Fundo a Fundo	65.086,00	0,00	0,00	65.086,00	
17223303	Assistência Farmacêutica - FES	65.086,00	0,00	0,00	65.086,00	
17229900	Outras Transferências dos Estados	166.400,00	0,00	0,00	166.400,00	
17229902	Cota-parte de Multa e Juros de Mora de ICMS	5.000,00	0,00	0,00	5.000,00	
17229903	Cota-parte de Multa e Juros de Mora de IPVA	2.000,00	0,00	0,00	2.000,00	
17229905	Centro de Referência e Assistência Social - CRAS/PAIF	130.600,00	0,00	0,00	130.600,00	
17229906	CREAS/PAEFI	28.800,00	0,00	0,00	28.800,00	
17240000	TRANSFERENCIAS MULTIGOVERNAMENTAIS	16.500.000,00	15.359.563,84	0,00	1.140.436,16	
17240100	Transf.de Rec.do Fundo de Manut. e Desenvol.do Ensino Basico e de Valoriz. do Magistério - FUNDEB	16.500.000,00	15.359.563,84	0,00	1.140.436,16	
17600000	TRANSFERÊNCIAS DE CONVÊNIOS	100.800,00	67.078,74	0,00	33.721,26	
17610000	Transferências de Convênios da União e de Suas Entidades	0,00	67.078,74	67.078,74	0,00	
17610400	Transferências de Convênios da União Destinadas a Programas de Combate à Fome	0,00	67.078,74	67.078,74	0,00	
17610401	Bolsa Família	0,00	67.078,74	67.078,74	0,00	
17640000	Transferências de Convênios de Instituições Privadas	100.800,00	0,00	0,00	100.800,00	
17640100	Light S/A	100.800,00	0,00	0,00	100.800,00	
17640101	Convênio Light	100.800,00	0,00	0,00	100.800,00	
19000000	OUTRAS RECEITAS CORRENTES	3.108.600,00	5.526.905,25	0,00	0,00	
19100000	MULTAS E JUROS DE MORA	1.214.400,00	2.135.724,01	921.324,01	0,00	
19110000	Multas e Juros de Mora dos Tributos	56.000,00	54.014,87	0,00	0,00	
19113800	Multas e Juros de Mora do Imposto sobre a Prop.Predial e Territorial Urbana - IPTU	3.000,00	927,27	0,00	1.985,13	
19114000	Multas e Juros de Mora do Imposto sobre Serviços - ISS	50.000,00	52.679,93	2.679,93	0,00	
19119900	Multas e Juros de Mora de Outros Tributos	3.000,00	407,67	0,00	2.592,33	
19119901	Multa e juros de Mora de Outros Tributos	3.000,00	407,67	0,00	2.592,33	
19120000	Multas e Juros de Mora das Contribuições	1.200,00	374,69	0,00	825,31	

AS

Prefeitura Municipal de Pirai
Comparativo da Receita Orçada com a Realizada
Exercício de 2017

Anexo 10 da Lei Nº 4320/64
 16/02/2018 15:39
 Página 5 de 9

MUNICIPIO

Código	Títulos	VALORES			DIFERENÇA	
		Orçado	Arrecadado	Mais	Menos	
19122901	Multa e Juros de Mora da Contribuição Patronal	700,00	122,78	0,00	577,22	
19122902	Multa e Juros de Mora da Contribuição do Servidor	500,00	251,91	0,00	248,09	
19130000	Multas e Juros de Mora da Dívida Ativa dos Tributos	1.010.000,00	1.859.414,38	849.414,38	0,00	
19131100	Multas e Juros de Mora da Dívida Ativa do Imposto sobre a Propriedade Territorial Urbana - IPTU	700.000,00	1.197.549,82	497.549,82	0,00	
19131300	Multas e Juros de Mora da Dívida Ativa do Imp. sobre Serviços - ISS	210.000,00	522.186,82	312.186,82	0,00	
19139900	Multas e Juros de Mora da Dívida Ativa de Outros Tributos	100.000,00	139.677,74	39.677,74	0,00	
19139901	Multas e Juros de Mora da Dívida Ativa de Outros Tributos	100.000,00	139.677,74	39.677,74	0,00	
19150000	Multas e Juros de Mora da Dívida Ativa de Outras Receitas	5.000,00	20.485,82	15.485,82	0,00	
19159900	Outras Multas e Juros de Mora da Dívida Ativa de Outras Receitas não Tributaria	5.000,00	20.485,82	15.485,82	0,00	
19159901	Outras Multas e Juros de Mora da Dívida Ativa de Outras Receitas - Principal	5.000,00	20.485,82	15.485,82	0,00	
19180000	Multas e Juros de Mora de Outras Receitas	2.200,00	99,02	0,00	2.100,98	
19180100	Multas e Juros de Mora de Aluguel	2.200,00	99,02	0,00	2.100,98	
19180101	Multas e Juros de Mora de aluguel RPPS	1.200,00	0,00	0,00	1.200,00	
19180102	Multas e Juros de Mora de aluguel PMP	1.000,00	0,00	0,00	1.000,00	
19180103	Multas e Juros de Mora de Outorga-FMTT	0,00	99,02	99,02	0,00	
19190000	Multas de Outras origens	140.000,00	201.335,23	61.335,23	0,00	
19192700	Multas e Juros Previstos em Contratos	30.000,00	12.648,63	0,00	17.351,37	
19192701	Multas e Juros Previstos em Contrato - FMS	30.000,00	12.648,63	0,00	17.351,37	
19195000	Multas por Auto de infração	110.000,00	188.686,60	78.686,60	0,00	
19195001	Multas por Auto de Infração - Prefeitura	100.000,00	188.686,60	88.686,60	0,00	
19195002	Multas por Auto de Infração - FUMCAD	10.000,00	0,00	0,00	10.000,00	
19195003	Multas por Auto de Infração - Vigilância Sanitária	0,00	0,00	0,00	0,00	
19200000	INDENIZAÇÕES E RESTITUIÇÕES	1.178.200,00	731.042,58	0,00	447.157,42	
19210000	Indenizações	0,00	161.258,00	161.258,00	0,00	
19219900	Outras Indenizações	0,00	161.258,00	161.258,00	0,00	
19219901	Indenização Integral de Seguros	0,00	77.331,00	77.331,00	0,00	
19219902	Indenização integral de seguros - PMP	0,00	83.927,00	83.927,00	0,00	
19220000	Restituições	1.178.200,00	569.784,58	0,00	608.415,42	
19220700	RECUPERAÇÃO DE DESPESAS DE EXERCÍCIOS ANTERIORES	1.000,00	7.094,03	6.094,03	0,00	
19220703	Restituição de Despesa de Exercícios Anteriores - FPSMP	1.000,00	3.882,09	2.882,09	0,00	
19220704	Devolução de Remuneração recebida indevidamente.	0,00	3.211,94	3.211,94	0,00	
19221000	Compensação Financeira entre o Regime geral e os RPPS	1.085.000,00	516.527,93	0,00	568.472,07	
19229900	Outras Restituições	92.200,00	46.162,62	0,00	46.037,38	
19229901	Restituição de Auxílio Doença - PMP	70.000,00	0,00	0,00	70.000,00	
19229905	Restituições para o FMS	0,00	10,70	10,70	0,00	

Prefeitura Municipal de Pirai
Comparativo da Receita Orçada com a Realizada
Exercício de 2017

16/02/2018 15:39

Anexo 10 da Lei Nº 4320/64

Página 6 de 9

MUNICIPIO

Código	Títulos	VALORES			DIFERENÇA	
		Orçado	Arrecadado	Mais	Menos	
19229908	Restituição de Salário de Servidor Cedido/ALERJ	1.000,00	0,00	0,00	1.000,00	
19229910	Restituição de Funcionários Cedidos	20.000,00	6.151,92	0,00	13.848,08	
19229912	Restituição de Auxílio Doença - FMAS	1.200,00	0,00	0,00	1.200,00	
19229913	Restituição de depósito judicial, processo nº 1531-65.2015.8.19.0043	0,00	40.000,00	40.000,00	0,00	
19300000	Receita da Dívida Ativa	517.000,00	2.216.706,91	1.699.706,91	0,00	
19310000	Receita da Dívida Ativa Tributária	510.000,00	2.210.064,95	1.700.064,95	0,00	
19311100	Receita da Dívida Ativa do Imposto sobre a Propriedade Territorial Urbana - IPTU	350.000,00	605.744,68	255.744,68	0,00	
19311300	Receita da Dívida Ativa do Imposto sobre Serviços - ISS	30.000,00	1.451.897,25	1.421.897,25	0,00	
19319900	Receita da Dívida Ativa de Outros Tributos	130.000,00	152.423,02	22.423,02	0,00	
19319901	Receita da Dívida Ativa de Outros Tributos - Principal	130.000,00	152.423,02	22.423,02	0,00	
19320000	Receita da Dívida Ativa não Tributária	7.000,00	6.641,96	0,00	0,00	
19321100	Receita da Dívida Ativa de Aluguéis	2.000,00	3.466,74	1.466,74	358,04	
19321600	Receita da Dívida Ativa de Outras Contribuições	0,00	0,00	0,00	0,00	
19321605	Receita da Dívida Ativa de Outras Contribuições - CIP	0,00	0,00	0,00	0,00	
19324400	Receita da Dívida Ativa por Infração Administrativa	0,00	0,00	0,00	0,00	
19324401	Receita da Dívida Ativa por Infração Administrativa - FUMCAD	0,00	0,00	0,00	0,00	
19324402	Receita da Dívida Ativa por Infração Administrativa - VISA	0,00	0,00	0,00	0,00	
19329900	Receita da Dívida Ativa não Tributária de Outra Receitas	5.000,00	3.175,22	0,00	1.824,78	
19329901	Receita da Dívida Ativa Não-Tributária de outras Receitas - Principal	5.000,00	3.175,22	0,00	1.824,78	
19900000	Receitas Diversas	199.000,00	443.431,75	244.431,75	0,00	
19909900	Outras Receitas	199.000,00	443.431,75	244.431,75	0,00	
19909902	Outras Receitas PMP	5.000,00	83.808,00	78.808,00	0,00	
19909903	Doações para o Fundo Municipal da Criança e Adolescência	40.000,00	26.665,83	0,00	13.334,17	
19909904	Outras Receitas Diversas	50.000,00	216.150,91	166.150,91	0,00	
19909907	Desconto por Antecipação de Pagamento	0,00	434,47	434,47	0,00	
19909909	Doações Carnaval	0,00	8.000,00	8.000,00	0,00	
19909914	Receita de Outorga - FMTT	25.000,00	31.154,81	6.154,81	0,00	
19909919	Doações para o FMI	29.000,00	0,00	0,00	29.000,00	
19909920	Correção monetária da d.A. não tributária	50.000,00	44.370,44	0,00	5.629,56	
19909922	Outras Receitas a classificar	0,00	0,00	0,00	0,00	
19909924	Outras Receitas - FMS	0,00	31.500,00	31.500,00	0,00	
19909925	Ordem de devolução de valores da Dívida Ativa não tributária	0,00	0,00	0,00	0,00	
19909926	Outras	0,00	1.347,29	1.347,29	0,00	
20000000	Receitas - Ministério da Justiça e Seg. Pública - Sup. Reg. Polícia Rod. Fed. do Rio de Janeiro	4.649.000,00	195.000,00	0,00	4.454.000,00	
	RECEITAS DE CAPITAL					

Prefeitura Municipal de Pirai
Comparativo da Receita Orçada com a Realizada
Exercício de 2017

16/02/2018 15:39
 Página 7 de 9

Anexo 10 da Lei Nº 4320/64

MUNICIPIO

Código	Títulos	VALORES			DIFERENÇA	
		Orçado	Arrecadado	Mais	Menos	
22000000	ALIENAÇÕES DE BENS	30.000,00	0,00	0,00	30.000,00	
22100000	Alienação de Bens Móveis	30.000,00	0,00	0,00	30.000,00	
22170000	Alienação de Bens Móveis	30.000,00	0,00	0,00	30.000,00	
22170100	Alienação de Bens Móveis - PMP	30.000,00	0,00	0,00	30.000,00	
24000000	TRANSFERÊNCIAS DE CAPITAL	4.619.000,00	195.000,00	0,00	4.424.000,00	
24200000	Transferências Intergovernamentais	3.474.000,00	12.000,00	0,00	3.462.000,00	
24210000	Transferências da União	3.474.000,00	12.000,00	0,00	3.462.000,00	
24210100	Transferências de Recursos do Sistema Único de Saúde - SUS	650.000,00	12.000,00	0,00	638.000,00	
24210101	Investimentos em Saúde - Construção	650.000,00	0,00	0,00	650.000,00	
24210103	Investimento em Saúde - Aquisição de Equipamentos	0,00	12.000,00	12.000,00	0,00	
24219900	Outras Transferências da União	2.824.000,00	0,00	0,00	2.824.000,00	
24219901	Transferência de recursos para Ações de Defesa Civil	2.824.000,00	0,00	0,00	2.824.000,00	
24700000	Transferências de Convênios	1.145.000,00	183.000,00	0,00	962.000,00	
24710000	Transferência de Convênios da União e de suas Entidades	175.000,00	183.000,00	8.000,00	0,00	
24719900	Outras Transferências de Convênio com a União	175.000,00	183.000,00	8.000,00	0,00	
24719901	Construção e Modernização de Espaços Esportivos e de Lazer	0,00	78.000,00	78.000,00	0,00	
24719917	Transferência de Convênio FNAS/CRAS	175.000,00	105.000,00	0,00	70.000,00	
24720000	Transferência de Convênios dos Estados e do Distrito Federal e de suas Entidades	970.000,00	0,00	0,00	970.000,00	
24729900	Outras Transferências de Convênio dos Estados	970.000,00	0,00	0,00	970.000,00	
24729903	Somando Forças	970.000,00	0,00	0,00	970.000,00	
70000000	RECEITA INTRA-ORÇAMENTÁRIA CORRENTE	7.769.600,00	7.063.145,84	0,00	686.454,16	
72000000	RECEITA INTRA-ORÇAMENTÁRIA DE CONTRIBUIÇÃO	6.629.300,00	5.886.231,07	0,00	743.068,93	
72100000	Receita Intra-orçamentária de Contribuição Social	6.629.300,00	5.886.231,07	0,00	743.068,93	
72102900	Receita Intra-orçamentária de Contribuição Social para o RPPS	6.629.300,00	5.886.231,07	0,00	743.068,93	
72102901	Contribuição Patronal - Servidor Ativo Civil	5.460.000,00	4.732.057,85	0,00	727.942,15	
72102908	Contribuição Patronal Servidor Ativo Civil - Taxa Adm. Prefeitura Municipal de Pirai	1.142.300,00	723.691,92	0,00	418.608,08	
72102909	Contribuição Patronal Servidor Ativo Civil - Taxa Adm. Câmara Municipal de Pirai	27.000,00	28.258,44	1.258,44	0,00	
72102915	Contribuição Previdenciária em Regime de Parcelamento de Débitos - RPPS	0,00	402.222,86	402.222,86	0,00	
79000000	APORTE P/ AMORTIZAÇÃO DE DÉFICIT ATUARIAL - RPPS	1.140.300,00	1.196.914,77	56.614,77	0,00	
79100000	MULTAS E JUROS DE MORA	0,00	18.447,63	18.447,63	0,00	
79120000	Multas e Juros de Mora das Contribuições	0,00	18.447,63	18.447,63	0,00	
79122900	Multas e Juros de Mora da Contribuição Patronal	0,00	18.447,63	18.447,63	0,00	
79122901	Multas e Juros de Mora da Contribuição Patronal para o Regime Próprio de Previdência	0,00	18.447,63	18.447,63	0,00	
79400000	APORTE P/ AMORTIZAÇÃO DE DÉFICIT ATUARIAL - RPPS	1.140.300,00	1.178.467,14	38.167,14	0,00	

GRS

Prefeitura Municipal de Pirai
Comparativo da Receita Orçada com a Realizada
Exercício de 2017

16/02/2018 15:39
Anexo 10 da Lei Nº 4320/64
Página 8 de 9

MUNICIPIO

Código	Títulos	VALORES			DIFERENÇA	
		Orçado	Arrecadado	Mais	Menos	
79400001	Aporte p/ Amortização de Déficit Atual - PMP	1.140.300,00	1.178.467,14	38.167,14	0,00	
90000000	Dedução da Receita	-16.931.000,00	-16.358.390,57	0,00	572.609,43	
92000000	Restituições	0,00	-98.093,94	-98.093,94	0,00	
92100000	Dedução Contribuições Sociais	0,00	-746,46	-746,46	0,00	
92120000	Dedução das Receitas de Impostos	0,00	-323,43	-323,43	0,00	
92120200	Dedução da Receita de IPTU	0,00	-323,43	-323,43	0,00	
92130000	Dedução das Receitas de Impostos	0,00	-423,03	-423,03	0,00	
92130500	Dedução da Receita de ISSQN	0,00	-423,03	-423,03	0,00	
92130501	Dedução da Receita de ISSQN	0,00	-423,03	-423,03	0,00	
92200000	Restituição	0,00	-16.613,93	-16.613,93	0,00	
92250000	Dedução de Remuneração de Outros Depósitos Bancários Vinculados	0,00	-16.613,93	-16.613,93	0,00	
92250100	Dedução de Remuneração de Outros Depósitos Bancários Vinculados	0,00	-16.613,93	-16.613,93	0,00	
92250199	Dedução de Remuneração de Outros Depósitos Bancários de Recursos Vinculados	0,00	-16.613,93	-16.613,93	0,00	
92900000	Dedução de Receitas Diversas	0,00	-80.733,55	-80.733,55	0,00	
92909900	Dedução de Outras Receitas	0,00	-80.733,55	-80.733,55	0,00	
92909902	Dedução de Outras Receitas PMP	0,00	-79.736,00	-79.736,00	0,00	
92909924	Deduções de Outras Receitas - FMS	0,00	0,00	0,00	0,00	
92909925	Dedução da Receita de Ordem de Devolução de Valores da Dívida Ativa não Tributária	0,00	-997,55	-997,55	0,00	
95000000	DEDUÇÃO DA RECEITA PARA A FORMAÇÃO DO FUNDEB - TRANFERÊNCIAS CORRENTES	-16.931.000,00	-16.260.296,63	0,00	670.703,37	
95200000	Dedução da Receita para a Formação do FUNDEB - Transferências Intergovernamentais	-16.931.000,00	-16.260.296,63	0,00	670.703,37	
95210000	Dedução da Receita Para a Formação do FUNDEB - Transferências da União	-3.091.000,00	-3.056.281,76	0,00	34.718,24	
95210100	Dedução da Receita para a Formação do FUNDEB - Participação na Receita União	-3.045.000,00	-3.011.926,02	0,00	33.073,98	
95210102	Dedução da Receita para Formação do FUNDEB - FPM	-3.030.000,00	-2.983.266,09	0,00	46.733,91	
95210105	Dedução da Receita para Formação do FUNDEB - ITR	-15.000,00	-28.659,93	-13.659,93	0,00	
95213600	Dedução da Receita para Formação do FUNDEB - LC nº 87/96	-46.000,00	-44.355,74	0,00	1.644,26	
95220000	Dedução da Receita para Formação do FUNDEB - Transferência do Estado	-13.840.000,00	-13.204.014,87	0,00	635.985,13	
95220100	Dedução da Receita para Formação do FUNDEB - Participação nas Receitas dos Estados	-13.840.000,00	-13.204.014,87	0,00	635.985,13	
95220101	Dedução da Receita para Formação do FUNDEB - ICMS	-13.200.000,00	-12.611.619,31	0,00	588.380,69	
95220102	Dedução da Receita para Formação do FUNDEB - IPVA	-400.000,00	-321.419,79	0,00	78.580,21	
95220104	Dedução da Receita p/ Formação do FUNDEB - IPI EXPORT.	-240.000,00	-270.975,77	-30.975,77	0,00	
Total:		179.200.000,00	176.692.309,48	10.499.580,47	13.007.270,99	

Luiz Antônio da Silva Neves
Prefeito Municipal
Matrícula 0001


Rita de Cássia de Souza
Chefe de Setor de Contabilidade

Prefeitura Municipal de Pirai
Comparativo da Receita Orçada com a Realizada
Exercício de 2017

16/02/2018 15:39
Página 9 de 9

Anexo 10 da Lei Nº 4320/64

MUNICIPIO

Código	Títulos	VALORES			DIFERENÇA	
		Orçado	Arrecadado	Mais	Menos	
PIRAI, 31 de dezembro de 2017						


Luiz Antônio da Silva Neves
Prefeito Municipal
Matrícula 0001


Rita de Cassia de Souza
Chefe de Setor de Contabilidade
Contadora
CRC/RJ - 085113/0-1 Matr: 7272

Prefeitura Municipal de Pirai

COMPARATIVO DA DESPESA AUTORIZADA COM A REALIZADA

Exercício de 2017

16/02/2018 15:44

Anexo 11 da Lei Nº 4320/64

Página 1 de 41

MUNICIPIO Código	Títulos	Créditos		Total	Realizada	Diferença
		Orçam. / Suplem.	Espec. / Ext			
1010	CÂMARA MUNICIPAL	7.442.000,00	0,00	7.442.000,00	7.036.919,48	405.080,52
01	Legislativa	7.442.000,00	0,00	7.442.000,00	7.036.919,48	405.080,52
01.031	Ação Legislativa	7.370.000,00	0,00	7.370.000,00	7.002.130,55	367.869,45
01.031.0001	Desenvolvimento das Ações Legislativas	7.370.000,00	0,00	7.370.000,00	7.002.130,55	367.869,45
01.031.0001.1300	MODERNIZAÇÃO DA CÂMARA MUNICIPAL	239.000,00	0,00	239.000,00	234.397,50	4.602,50
01.031.0001.1300.449052	Equipamentos e Material Permanente	239.000,00	0,00	239.000,00	234.397,50	4.602,50
01.031.0001.1382	REFORMA E AMPLIAÇÃO DAS ATUAIS INSTALAÇÕES DA CÂMARA	2.000,00	0,00	2.000,00	0,00	2.000,00
01.031.0001.1382.449051	Obras e Instalações	2.000,00	0,00	2.000,00	0,00	2.000,00
01.031.0001.2300	MANUTENÇÃO DA CÂMARA MUNICIPAL	7.129.000,00	0,00	7.129.000,00	6.767.733,05	361.266,95
01.031.0001.2300.319011	Vencimentos e Vantagens Fixas - Pessoal Civil	4.553.000,00	0,00	4.553.000,00	4.443.167,50	109.832,50
01.031.0001.2300.319013	Inss	804.000,00	0,00	804.000,00	731.523,93	72.476,07
01.031.0001.2300.319014	Indenizações Restituições Trabalhistas	47.000,00	0,00	47.000,00	40.765,97	6.234,03
01.031.0001.2300.319032	Contribuição Patronal para o RPPS/Taxa de Administração	160.000,00	0,00	160.000,00	135.181,00	24.819,00
01.031.0001.2300.319033	Diárias - Civil	205.000,00	0,00	205.000,00	194.998,89	10.001,11
01.031.0001.2300.319035	Material de Consumo	410.000,00	0,00	410.000,00	373.931,35	36.068,65
01.031.0001.2300.319036	Material, Bem ou Serviço p/ Distribuição Gratuita	2.000,00	0,00	2.000,00	0,00	2.000,00
01.031.0001.2300.319039	Passagens e Despesas com Locomoção	82.000,00	0,00	82.000,00	78.208,23	3.791,77
01.031.0001.2300.319039.339032	Serviços de Consultoria	2.000,00	0,00	2.000,00	0,00	2.000,00
01.031.0001.2300.319039.339033	Outros Serviços de Terceiro-P.Física	70.000,00	0,00	70.000,00	60.680,52	9.319,48
01.031.0001.2300.319039.339035	Outros Serviços de Terceiros PJ	790.000,00	0,00	790.000,00	709.275,66	80.724,34
01.031.0001.2300.319039.339036	Despesas de Exercícios Anteriores	2.000,00	0,00	2.000,00	0,00	2.000,00
01.031.0001.2300.319039.339039	Indenizações e Restituições	2.000,00	0,00	2.000,00	0,00	2.000,00
01.122	Administração Geral	20.000,00	0,00	20.000,00	2.622,93	17.377,07
01.122.0001	Desenvolvimento das Ações Legislativas	20.000,00	0,00	20.000,00	2.622,93	17.377,07
01.122.0001.2359	BENEFÍCIO AOS SERVIDORES - VALE TRANSPORTE	20.000,00	0,00	20.000,00	2.622,93	17.377,07
01.122.0001.2359.339049	Auxílio-Transporte	20.000,00	0,00	20.000,00	2.622,93	17.377,07
01.128	Formação de Recursos Humanos	52.000,00	0,00	52.000,00	32.166,00	19.834,00
01.128.0001	Desenvolvimento das Ações Legislativas	52.000,00	0,00	52.000,00	32.166,00	19.834,00
01.128.0001.2324	AFRIMORAMENTO E RECICLAGEM DE SERVIDORES E VEREADORES	50.000,00	0,00	50.000,00	32.166,00	17.834,00
01.128.0001.2324.339039	Outros Serviços de Terceiros PJ	50.000,00	0,00	50.000,00	32.166,00	17.834,00
01.128.0001.2486	REALIZAÇÃO DE CONCURSO PÚBLICO NA CÂMARA	2.000,00	0,00	2.000,00	0,00	2.000,00
01.128.0001.2486.339039	Outros Serviços de Terceiros PJ	2.000,00	0,00	2.000,00	0,00	2.000,00
1020	SECRETARIA MUNICIPAL DE GOVERNO	2.037.748,03	0,00	2.037.748,03	2.036.480,22	1.267,81
04	Administração	2.037.748,03	0,00	2.037.748,03	2.036.480,22	1.267,81
04.122	Administração Geral	2.019.601,81	0,00	2.019.601,81	2.018.334,00	1.267,81

AdS

Prefeitura Municipal de Pirai

COMPARATIVO DA DESPESA AUTORIZADA COM A REALIZADA

Exercício de 2017

16/02/2018 15:44

Anexo 11 da Lei Nº 4320/64

Página 2 de 41

MUNICÍPIO	Código	Títulos	Créditos		Total	Realizada	Diferença
			Orçam. / Suplem.	Espec. / Ext			
		Modernização da Gestão	2.019.601,81	0,00	2.019.601,81	2.018.334,00	1.267,81
	04.122.0016	MODERNIZAÇÃO DA SMG	5.500,00	0,00	5.500,00	5.500,00	0,00
	04.122.0016.1301	Equipamentos e Material Permanente	5.500,00	0,00	5.500,00	5.500,00	0,00
	04.122.0016.1301.449052	MANUTENÇÃO DA SMG	2.014.101,81	0,00	2.014.101,81	2.012.834,00	1.267,81
	04.122.0016.2301	Despesas de Exercício Anterior	15.678,19	0,00	15.678,19	15.415,89	262,30
	04.122.0016.2301.313092	Vencimentos e Vantagens Fixas - Pessoal Civil	1.557.834,37	0,00	1.557.834,37	1.556.858,76	975,61
	04.122.0016.2301.319011	Inss	229.997,50	0,00	229.997,50	229.980,85	16,65
	04.122.0016.2301.319013	Outras Despesas Variáveis - Pessoal Civil	11.594,13	0,00	11.594,13	11.594,13	0,00
	04.122.0016.2301.319016	Despesas de Exercícios Anteriores	46.170,90	0,00	46.170,90	46.170,85	0,05
	04.122.0016.2301.319092	Contribuição Patronal para o RPPS/Taxa de Administração	47.552,03	0,00	47.552,03	47.552,03	0,00
	04.122.0016.2301.319113	Contribuição Patronal Exerc. Anterior - RPPS	4.562,14	0,00	4.562,14	4.562,14	0,00
	04.122.0016.2301.319192	Diárias - Civil	13.323,00	0,00	13.323,00	13.323,00	0,00
	04.122.0016.2301.339014	Material de Consumo	3.878,97	0,00	3.878,97	3.878,97	0,00
	04.122.0016.2301.339030	Material, Bem ou Serviço p/ Distribuição Gratuita	0,00	0,00	0,00	0,00	0,00
	04.122.0016.2301.339032	Outros Serviços de Terceiro-P. Física	37.039,40	0,00	37.039,40	37.039,40	0,00
	04.122.0016.2301.339036	Outros Serviços de Terceiros PJ	45.471,18	0,00	45.471,18	45.471,18	0,00
	04.122.0016.2301.339039	Despesas de Exercícios Anteriores	1.000,00	0,00	1.000,00	986,80	13,20
	04.122.0016.2301.339092	Tecnologia da Informação	0,00	0,00	0,00	0,00	0,00
	04.126	Pirai Educação Digital	0,00	0,00	0,00	0,00	0,00
	04.126.0014	DESENVOLVIMENTO DE INOVAÇÕES TECNOLÓGICAS PARA A SMG	0,00	0,00	0,00	0,00	0,00
	04.126.0014.2340	Equipamentos e Material Permanente	0,00	0,00	0,00	0,00	0,00
	04.126.0014.2340.449052	Formação de Recursos Humanos	4.414,22	0,00	4.414,22	4.414,22	0,00
	04.128	Modernização da Gestão	4.414,22	0,00	4.414,22	4.414,22	0,00
	04.128.0016	INCENTIVO E APRIMORAMENTO TÉCNICO E FUNCIONAL DA SMG	4.414,22	0,00	4.414,22	4.414,22	0,00
	04.128.0016.2325	Diárias - Civil	4.414,22	0,00	4.414,22	4.414,22	0,00
	04.128.0016.2325.339014	Outros Serviços de Terceiros PJ	0,00	0,00	0,00	0,00	0,00
	04.128.0016.2325.339039	Comunicação Social	13.732,00	0,00	13.732,00	13.732,00	0,00
	04.131	Modernização da Gestão	13.732,00	0,00	13.732,00	13.732,00	0,00
	04.131.0016	PROMOÇÃO DOS EVENTOS GOVERNAMENTAIS	13.732,00	0,00	13.732,00	13.732,00	0,00
	04.131.0016.2412	Material de Consumo	0,00	0,00	0,00	0,00	0,00
	04.131.0016.2412.339030	Material, Bem ou Serviço p/ Distribuição Gratuita	0,00	0,00	0,00	0,00	0,00
	04.131.0016.2412.339032	Outros Serviços de Terceiro-P. Física	0,00	0,00	0,00	0,00	0,00
	04.131.0016.2412.339036	Outros Serviços de Terceiros PJ	13.732,00	0,00	13.732,00	13.732,00	0,00
	04.131.0016.2412.339039	PROCURADORIA GERAL DO MUNICÍPIO	1.176.895,12	0,00	1.176.895,12	1.160.317,70	16.577,42
	1030	Administração	1.176.895,12	0,00	1.176.895,12	1.160.317,70	16.577,42
	04						

Prefeitura Municipal de Pirai

COMPARATIVO DA DESPESA AUTORIZADA COM A REALIZADA

Exercício de 2017

16/02/2018 15:44

Anexo 11 da Lei Nº 4320/64

Página 3 de 41

MUNICÍPIO	Código	Títulos	Créditos		Total	Realizada	Diferença
			Orçam. / Suplem. Espec. / Ext				
			1.161.419,14	0,00	1.161.419,14	1.148.485,25	12.933,89
04.122		Administração Geral	34.280,00	0,00	34.280,00	32.733,70	1.546,30
04.122.0008		Cidadania para Todos	0,00	0,00	0,00	0,00	0,00
04.122.0008.1360		IMPLANTAÇÃO DE NOVAS UNIDADES DO PROCON	0,00	0,00	0,00	0,00	0,00
		Equipamentos e Material Permanente	34.280,00	0,00	34.280,00	32.733,70	1.546,30
04.122.0008.1360.449052		MANUTENÇÃO DAS ATIVIDADES DO PROCON	32.280,00	0,00	32.280,00	32.280,00	0,00
04.122.0008.2437		Outros Serviços de Terceiro-P.Física	2.000,00	0,00	2.000,00	453,70	1.546,30
04.122.0008.2437.339036		Outros Serviços de Terceiros PJ	0,00	0,00	0,00	0,00	0,00
04.122.0008.2437.339039		Equipamentos e Material Permanente	1.127.139,14	0,00	1.127.139,14	1.115.751,55	11.387,59
04.122.0008.2437.449052		Modernização da Gestão	0,00	0,00	0,00	0,00	0,00
04.122.0016		MODERNIZAÇÃO DA PGM	0,00	0,00	0,00	0,00	0,00
04.122.0016.1302		Equipamentos e Material Permanente	0,00	0,00	0,00	0,00	0,00
04.122.0016.1302.449052		MANUTENÇÃO DA PGM	1.127.139,14	0,00	1.127.139,14	1.115.751,55	11.387,59
04.122.0016.2302		Vencimentos e Vantagens Fixas - Pessoal Civil	809.351,30	0,00	809.351,30	809.291,78	59,52
04.122.0016.2302.319011		Inss	54.953,72	0,00	54.953,72	54.805,66	48,06
04.122.0016.2302.319013		Outras Despesas Variáveis - Pessoal Civil	376,94	0,00	376,94	0,00	376,94
04.122.0016.2302.319016		Despesas de Exercícios Anteriores	27.732,91	0,00	27.732,91	27.732,91	0,00
04.122.0016.2302.319092		Contribuição Patronal para o RPPS/Taxa de Administração	60.610,57	0,00	60.610,57	60.610,57	0,00
04.122.0016.2302.319113		Contribuição Patronal Exerc. Anterior - RPPS	9.341,02	0,00	9.341,02	9.169,90	171,12
04.122.0016.2302.319192		Diárias - Civil	3.151,44	0,00	3.151,44	1.840,00	1.311,44
04.122.0016.2302.339014		Material de Consumo	1.000,00	0,00	1.000,00	174,00	826,00
04.122.0016.2302.339030		Outros Serviços de Terceiro-P.Física	21.250,00	0,00	21.250,00	18.880,01	2.369,99
04.122.0016.2302.339036		Outros Serviços de Terceiros PJ	31.663,06	0,00	31.663,06	27.570,09	4.092,97
04.122.0016.2302.339039		Sentenças Judiciais	93.761,30	0,00	93.761,30	92.168,14	1.592,16
04.122.0016.2302.339091		Despesas de Exercícios Anteriores	3.146,88	0,00	3.146,88	2.607,49	539,39
04.122.0016.2302.339092		Selença Judicial	10.900,00	0,00	10.900,00	10.900,00	0,00
04.122.0016.2302.339191		Tecnologia da Informação	2.379,61	0,00	2.379,61	0,00	2.379,61
04.126		Governo Eletrônico	2.379,61	0,00	2.379,61	0,00	2.379,61
04.126.0015		DESENVOLVIMENTO DE INOVAÇÕES TECNOLÓGICAS PARA A PGM	2.379,61	0,00	2.379,61	0,00	2.379,61
04.126.0015.2341		Equipamentos e Material Permanente	2.379,61	0,00	2.379,61	0,00	2.379,61
04.126.0015.2341.449052		Ordenamento Territorial	10.172,45	0,00	10.172,45	10.172,45	0,00
04.127		Cidadania para Todos	10.172,45	0,00	10.172,45	10.172,45	0,00
04.127.0008		REGULARIZAÇÃO FUNDIÁRIA	10.172,45	0,00	10.172,45	10.172,45	0,00
04.127.0008.2456		Outros Serviços de Terceiros PJ	10.172,45	0,00	10.172,45	10.172,45	0,00
04.127.0008.2456.339039		Formação de Recursos Humanos	2.923,92	0,00	2.923,92	1.660,00	1.263,92
04.128		Modernização da Gestão	2.923,92	0,00	2.923,92	1.660,00	1.263,92
04.128.0016							

Ad

Prefeitura Municipal de Pirai

COMPARATIVO DA DESPESA AUTORIZADA COM A REALIZADA

Exercício de 2017

16/02/2018 15:44

Anexo 11 da Lei Nº 4320/64

Página 4 de 41

MUNICIPIO Código	Títulos	Créditos		Total	Realizada	Diferença
		Orçam. / Suplem.	Espec. / Ext			
04.128.0016.2326	INCENTIVO E APRIMORAMENTO TÉCNICO E FUNCIONAL DA PGM	2.923,92	0,00	2.923,92	1.660,00	1.263,92
04.128.0016.2326.3390114	Diárias - Civil	1.300,00	0,00	1.300,00	160,00	1.140,00
04.128.0016.2326.3390399	Outros Serviços de Terceiros PJ	1.623,92	0,00	1.623,92	1.500,00	123,92
1040	SECRETARIA MUNICIPAL DE ADMINISTRAÇÃO	5.311.987,49	0,00	5.311.987,49	5.271.713,36	40.274,13
04	Administração	5.311.987,49	0,00	5.311.987,49	5.271.713,36	40.274,13
04.122	Administração Geral	2.930.049,39	0,00	2.930.049,39	2.889.851,87	40.197,52
04.122.0016	Modernização da Gestão	2.930.049,39	0,00	2.930.049,39	2.889.851,87	40.197,52
04.122.0016.1303	MODERNIZAÇÃO DA SMAD	7.414,22	0,00	7.414,22	6.718,20	696,02
04.122.0016.1303.449051	Obras e Instalações	0,00	0,00	0,00	0,00	0,00
04.122.0016.1303.449052	Equipamentos e Material Permanente	7.414,22	0,00	7.414,22	6.718,20	696,02
04.122.0016.2303	MANUTENÇÃO DA SMAD	2.921.275,17	0,00	2.921.275,17	2.881.773,67	39.501,50
04.122.0016.2303.319011	Vencimentos e Vantagens Fixas - Pessoal Civil	1.427.608,77	0,00	1.427.608,77	1.427.561,09	47,68
04.122.0016.2303.319013	Inss	80.365,91	0,00	80.365,91	80.333,40	32,51
04.122.0016.2303.319016	Outras Despesas Variáveis - Pessoal Civil	13.056,08	0,00	13.056,08	13.056,00	0,08
04.122.0016.2303.319092	Despesas de Exercícios Anteriores	60.133,72	0,00	60.133,72	60.133,72	0,00
04.122.0016.2303.319094	Indenizações Restituições Trabalhistas	488.902,47	0,00	488.902,47	488.902,47	0,00
04.122.0016.2303.319113	Contribuição Patronal para o RPPS/Taxa de Administração	104.499,74	0,00	104.499,74	104.405,71	94,03
04.122.0016.2303.319192	Contribuição Patronal Exerc. Anterior - RPPS	19.526,26	0,00	19.526,26	19.526,26	0,00
04.122.0016.2303.339014	Diárias - Civil	0,00	0,00	0,00	0,00	0,00
04.122.0016.2303.339030	Material de Consumo	130.424,80	0,00	130.424,80	130.082,60	342,20
04.122.0016.2303.339036	Outros Serviços de Terceiro-P.Física	134.606,12	0,00	134.606,12	134.606,12	0,00
04.122.0016.2303.339039	Outros Serviços de Terceiros PJ	436.875,63	0,00	436.875,63	397.890,63	38.985,00
04.122.0016.2303.339092	Despesas de Exercícios Anteriores	25.275,67	0,00	25.275,67	25.275,67	0,00
04.122.0016.2327	INCENTIVO E APRIMORAMENTO TÉCNICO E FUNCIONAL DA SMAD	1.360,00	0,00	1.360,00	1.360,00	0,00
04.122.0016.2327.339014	Diárias - Civil	1.360,00	0,00	1.360,00	1.360,00	0,00
04.122.0016.2327.339039	Outros Serviços de Terceiros PJ	0,00	0,00	0,00	0,00	0,00
04.126	Tecnologia da Informação	3.920,00	0,00	3.920,00	3.920,00	0,00
04.126.0015	Governo Eletrônico	3.920,00	0,00	3.920,00	3.920,00	0,00
04.126.0015.2342	DESENVOLVIMENTO DE INOVAÇÕES TECNOLÓGICAS PARA A SMAD	3.920,00	0,00	3.920,00	3.920,00	0,00
04.126.0015.2342.449052	Equipamentos e Material Permanente	3.920,00	0,00	3.920,00	3.920,00	0,00
04.128	Formação de Recursos Humanos	2.371.018,10	0,00	2.371.018,10	2.370.941,49	76,61
04.128.0016	Modernização da Gestão	2.371.018,10	0,00	2.371.018,10	2.370.941,49	76,61
04.128.0016.2364	CONCESSÃO DE VALE TRANSPORTE	2.371.018,10	0,00	2.371.018,10	2.370.941,49	76,61
04.128.0016.2364.339049	Auxílio-Transporte	2.334.829,72	0,00	2.334.829,72	2.334.753,11	76,61
04.128.0016.2364.339092	Despesas de Exercícios Anteriores	36.188,38	0,00	36.188,38	36.188,38	0,00

RS

Prefeitura Municipal de Pirai

COMPARATIVO DA DESPESA AUTORIZADA COM A REALIZADA

Exercício de 2017

16/02/2018 15:44

Anexo 11 da Lei Nº 4320/64

Página 5 de 41

MUNICIPIO	Código	Títulos	Créditos			Total	Realizada	Diferença
			Orçam. /	Suplem. Espec. /	Ext			
04.331		Proteção e Benefícios ao Trabalhador	7.000,00	0,00	0,00	7.000,00	7.000,00	0,00
04.331.0016		Modernização da Gestão	7.000,00	0,00	0,00	7.000,00	7.000,00	0,00
04.331.0016.2363		REALIZAÇÃO DE CONCURSO PÚBLICO	7.000,00	0,00	0,00	7.000,00	7.000,00	0,00
04.331.0016.2363.339039		Outros Serviços de Terceiros PJ	7.000,00	0,00	0,00	7.000,00	7.000,00	0,00
1041		FUNDO DE PREVIDÊNCIA SOCIAL DO MUNICÍPIO DE PIRAI	32.865.100,00	0,00	0,00	32.865.100,00	14.909.779,22	17.955.320,78
09		Previdência Social	14.912.100,00	0,00	0,00	14.912.100,00	14.909.779,22	2.320,78
09.122		Administração Geral	2.391.005,00	0,00	0,00	2.391.005,00	2.389.463,52	1.541,48
09.122.0016		Modernização da Gestão	2.391.005,00	0,00	0,00	2.391.005,00	2.389.463,52	1.541,48
09.122.0016.1304		MODERNIZAÇÃO DO FPSMP	96.600,00	0,00	0,00	96.600,00	96.478,20	121,80
09.122.0016.1304.449051		Obras e Instalações	0,00	0,00	0,00	0,00	0,00	0,00
09.122.0016.1304.449052		Equipamentos e Material Permanente	96.600,00	0,00	0,00	96.600,00	96.478,20	121,80
09.122.0016.2304		MANUTENÇÃO DO FPSMP	2.286.605,00	0,00	0,00	2.286.605,00	2.285.185,32	1.419,68
09.122.0016.2304.319001		Aposentadorias e Reformas	801.500,00	0,00	0,00	801.500,00	801.439,47	60,53
09.122.0016.2304.319003		Pensões	437.100,00	0,00	0,00	437.100,00	437.095,26	4,74
09.122.0016.2304.319011		Vencimentos e Vantagens Fixas - Pessoal Civil	738.500,00	0,00	0,00	738.500,00	738.408,71	91,29
09.122.0016.2304.319013		Inss	9.300,00	0,00	0,00	9.300,00	9.233,54	66,46
09.122.0016.2304.319094		Indenizações Restituições Trabalhistas	7.000,00	0,00	0,00	7.000,00	6.108,70	891,30
09.122.0016.2304.319113		Contribuição Patronal para o RPPS/Taxa de Administração	77.500,00	0,00	0,00	77.500,00	77.422,03	77,97
09.122.0016.2304.339013		Contribuição Patronal para o INSS	0,00	0,00	0,00	0,00	0,00	0,00
09.122.0016.2304.339014		Diárias - Civil	6.005,00	0,00	0,00	6.005,00	5.909,90	95,10
09.122.0016.2304.339030		Material de Consumo	7.000,00	0,00	0,00	7.000,00	6.989,78	10,22
09.122.0016.2304.339033		Passagens e Despesas com Locomoção	0,00	0,00	0,00	0,00	0,00	0,00
09.122.0016.2304.339035		Serviços de Consultoria	15.200,00	0,00	0,00	15.200,00	15.153,00	47,00
09.122.0016.2304.339036		Outros Serviços de Terceiro-P.Física	0,00	0,00	0,00	0,00	0,00	0,00
09.122.0016.2304.339039		Outros Serviços de Terceiros PJ	172.400,00	0,00	0,00	172.400,00	172.362,35	37,65
09.122.0016.2304.339049		Auxílio-Transporte	13.600,00	0,00	0,00	13.600,00	13.585,21	14,79
09.122.0016.2304.339092		Despesas de Exercícios Anteriores	1.500,00	0,00	0,00	1.500,00	1.477,37	22,63
09.122.0016.2360		ELABORAÇÃO DO CÁLCULO ATUARIAL	7.800,00	0,00	0,00	7.800,00	7.800,00	0,00
09.122.0016.2360.339035		Serviços de Consultoria	7.800,00	0,00	0,00	7.800,00	7.800,00	0,00
09.122.0016.2360.339039		Outros Serviços de Terceiros PJ	0,00	0,00	0,00	0,00	0,00	0,00
09.128		Formação de Recursos Humanos	25.400,00	0,00	0,00	25.400,00	25.285,96	114,04
09.128.0016		Modernização da Gestão	25.400,00	0,00	0,00	25.400,00	25.285,96	114,04
09.128.0016.2328		INCENTIVO E APRIMORAMENTO TÉCNICO E FUNCIONAL DO FPSMP	25.400,00	0,00	0,00	25.400,00	25.285,96	114,04
09.128.0016.2328.339014		Diárias - Civil	20.600,00	0,00	0,00	20.600,00	20.565,96	34,04
09.128.0016.2328.339033		Passagens e Despesas com Locomoção	0,00	0,00	0,00	0,00	0,00	0,00

ABJ

Prefeitura Municipal de Pirai

COMPARATIVO DA DESPESA AUTORIZADA COM A REALIZADA

Exercício de 2017

16/02/2018 15:44

Anexo 11 da Lei Nº 4320/64

Página 6 de 41

MUNICÍPIO Código	Títulos	Créditos		Total	Realizada	Diferença
		Orçam. /	Suplem. Espec. / Ext			
09.128.0016.2328.339039	Outros Serviços de Terceiros PJ	4.800,00	0,00	4.800,00	4.720,00	80,00
09.272	Previdência do Regime Estatutário	12.495.695,00	0,00	12.495.695,00	12.495.029,74	665,26
09.272.0016	Modernização da Gestão	12.495.695,00	0,00	12.495.695,00	12.495.029,74	665,26
09.272.0016.2361	CONCESSÃO DE BENEFÍCIOS PREVIDENCIÁRIOS	12.440.995,00	0,00	12.440.995,00	12.440.360,44	634,56
09.272.0016.2361.319009	Salário-Família	500,00	0,00	500,00	0,00	500,00
09.272.0016.2361.339001	Aposentadorias, Reserva Remunerada e Reformas	8.996.000,00	0,00	8.996.000,00	8.995.947,87	52,13
09.272.0016.2361.339003	Pensões	2.359.995,00	0,00	2.359.995,00	2.359.957,55	37,45
09.272.0016.2361.339005	Outros Benefícios Previdenciários	1.084.500,00	0,00	1.084.500,00	1.084.455,02	44,98
09.272.0016.2361.339009	Salário Família	0,00	0,00	0,00	0,00	0,00
09.272.0016.2361.339091	Sentenças Judiciais	0,00	0,00	0,00	0,00	0,00
09.272.0016.2361.339092	Despesas de Exercícios Anteriores	0,00	0,00	0,00	0,00	0,00
09.272.0016.2361.339093	Indenizações e Restituições	0,00	0,00	0,00	0,00	0,00
09.272.0016.2361.339098	Compensações ao RGPS	0,00	0,00	0,00	0,00	0,00
09.272.0016.2420	OPERACIONALIZAÇÃO DA PERÍCIA MÉDICA	54.700,00	0,00	54.700,00	54.669,30	30,70
09.272.0016.2420.339039	Outros Serviços de Terceiros PJ	54.700,00	0,00	54.700,00	54.669,30	30,70
99	Reserva de Contingência	17.953.000,00	0,00	17.953.000,00	0,00	17.953.000,00
99.997	Reserva de Contingência do RPPS	17.953.000,00	0,00	17.953.000,00	0,00	17.953.000,00
99.997.9999	Reserva de Contingência	17.953.000,00	0,00	17.953.000,00	0,00	17.953.000,00
99.997.9999.7799	RESERVA DO RPPS	17.953.000,00	0,00	17.953.000,00	0,00	17.953.000,00
99.997.9999.7799.99999999	Reserva de Contingência do RPPS	17.953.000,00	0,00	17.953.000,00	0,00	17.953.000,00
1050	SECRETARIA MUNICIPAL DE FAZENDA	8.756.464,49	0,00	8.756.464,49	8.728.477,18	27.987,31
04	Administração	5.554.031,08	0,00	5.554.031,08	5.526.553,94	27.477,14
04.122	Administração Geral	5.000,00	0,00	5.000,00	0,00	5.000,00
04.122.0016	Modernização da Gestão	5.000,00	0,00	5.000,00	0,00	5.000,00
04.122.0016.1377	DESAPROPRIAÇÃO DE IMÓVEIS	5.000,00	0,00	5.000,00	0,00	5.000,00
04.122.0016.1377.459061	Aquisição e Desapropriação de Imóveis	5.473.791,08	0,00	5.473.791,08	5.453.153,94	20.637,14
04.123	Administração Financeira	5.473.791,08	0,00	5.473.791,08	5.453.153,94	20.637,14
04.123.0016	Modernização da Gestão	3.246,33	0,00	3.246,33	2.962,00	284,33
04.123.0016.1305	MODERNIZAÇÃO DA SMF	3.246,33	0,00	3.246,33	2.962,00	284,33
04.123.0016.1305.449052	Equipamentos e Material Permanente	5.331.833,48	0,00	5.331.833,48	5.311.480,67	20.352,81
04.123.0016.2305	MANUTENÇÃO DA SMF	3.859,67	0,00	3.859,67	3.859,67	0,00
04.123.0016.2305.313092	Despesas de Exercício Anterior	1.833.328,17	0,00	1.833.328,17	1.833.293,15	35,02
04.123.0016.2305.319011	Vencimentos e Vantagens Fixas - Pessoal Civil	40.868,07	0,00	40.868,07	40.791,26	76,81
04.123.0016.2305.319013	Inss	14.651,28	0,00	14.651,28	14.651,28	0,00
04.123.0016.2305.319016	Outras Despesas Variáveis - Pessoal Civil	0,00	0,00	0,00	0,00	0,00

(Handwritten mark)

Prefeitura Municipal de Pirai
COMPARATIVO DA DESPESA AUTORIZADA COM A REALIZADA
Exercício de 2017

16/02/2018 15:44

Página 7 de 41

Anexo 11 da Lei Nº 4320/64

MUNICIPIO Código	Títulos	Créditos		Total	Realizada	Diferença
		Orçam. /	Suplem. Espec. / Ext			
04.123.0016.2305.319092	Despesas de Exercícios Anteriores	49.109,99	0,00	49.109,99	49.109,99	0,00
04.123.0016.2305.319113	Contribuição Patronal para o RPPS/Taxa de Administração	1.416.775,79	0,00	1.416.775,79	1.414.581,70	2.194,09
04.123.0016.2305.319192	Contribuição Patronal Exerc.Anterior - RPPS	27.439,90	0,00	27.439,90	27.439,90	0,00
04.123.0016.2305.339013	Contribuição Patronal para o INSS	10.940,00	0,00	10.940,00	10.890,00	50,00
04.123.0016.2305.339014	Diárias - Civil	11.807,24	0,00	11.807,24	11.491,41	315,83
04.123.0016.2305.339030	Material de Consumo	11.424,84	0,00	11.424,84	11.402,60	22,24
04.123.0016.2305.339033	Passagens e Despesas com Locomoção	0,00	0,00	0,00	0,00	0,00
04.123.0016.2305.339036	Outros Serviços de Terceiro-P. Física	113.666,28	0,00	113.666,28	112.497,63	1.168,65
04.123.0016.2305.339039	Outros Serviços de Terceiros PJ	571.065,67	0,00	571.065,67	554.987,13	16.078,54
04.123.0016.2305.339092	Despesas de Exercícios Anteriores	47.685,03	0,00	47.685,03	47.685,03	0,00
04.123.0016.2305.339093	Indenizações e Restituições	744,41	0,00	744,41	332,78	411,63
04.123.0016.2305.339093	Aporte para Cobertura do Déficit Atuarial do RPPS	1.178.467,14	0,00	1.178.467,14	1.178.467,14	0,00
04.123.0016.2305.339197	DESPESAS BANCÁRIAS	138.711,27	0,00	138.711,27	138.711,27	0,00
04.123.0016.2480	Outros Serviços de Terceiros PJ	138.711,27	0,00	138.711,27	138.711,27	0,00
04.123.0016.2480.339039	Outros Serviços de Terceiros PJ	0,00	0,00	0,00	0,00	0,00
04.126	Tecnologia da Informação	0,00	0,00	0,00	0,00	0,00
04.126.0015	Governo Eletrônico	0,00	0,00	0,00	0,00	0,00
04.126.0015.2314	DESENVOLVIMENTO DE INOVAÇÕES TECNOLÓGICAS PARA A SMF	0,00	0,00	0,00	0,00	0,00
04.126.0015.2344.449052	Equipamentos e Material Permanente	0,00	0,00	0,00	0,00	0,00
04.128	Formação de Recursos Humanos	75.240,00	0,00	75.240,00	73.400,00	1.840,00
04.128.0016	Modernização da Gestão	75.240,00	0,00	75.240,00	73.400,00	1.840,00
04.128.0016.2329	INCENTIVO E APRIMORAMENTO TÉCNICO E FUNCIONAL DA SMF	75.240,00	0,00	75.240,00	73.400,00	1.840,00
04.128.0016.2329.339013	Contribuição Patronal para o INSS	10.000,00	0,00	10.000,00	8.800,00	1.200,00
04.128.0016.2329.339014	Diárias - Civil	3.840,00	0,00	3.840,00	3.200,00	640,00
04.128.0016.2329.339014	Passagens e Despesas com Locomoção	0,00	0,00	0,00	0,00	0,00
04.128.0016.2329.339033	Serviços de Consultoria	55.800,00	0,00	55.800,00	55.800,00	0,00
04.128.0016.2329.339035	Outros Serviços de Terceiros PJ	5.600,00	0,00	5.600,00	5.600,00	0,00
04.128.0016.2329.339039	Administração de Receitas	0,00	0,00	0,00	0,00	0,00
04.129	Modernização da Gestão	0,00	0,00	0,00	0,00	0,00
04.129.0016	MODERNIZAÇÃO DO SETOR TRIBUTÁRIO	0,00	0,00	0,00	0,00	0,00
04.129.0016.1379	Equipamentos e Material Permanente	0,00	0,00	0,00	0,00	0,00
04.129.0016.1379.449052	Encargos Especiais	3.202.433,41	0,00	3.202.433,41	3.201.923,24	510,17
28	Serviço da Dívida Interna	1.342.134,24	0,00	1.342.134,24	1.341.825,78	308,46
28.843	Encargos Especiais	1.342.134,24	0,00	1.342.134,24	1.341.825,78	308,46
28.843.0000	PAGAMENTO DA DÍVIDA INTERNA	1.342.134,24	0,00	1.342.134,24	1.341.825,78	308,46
28.843.0000.0104	Juros Sobre a Dívida por Contrato	18.427,29	0,00	18.427,29	18.388,13	39,16
28.843.0000.0104.329121	Juros Sobre a Dívida por Contrato	18.427,29	0,00	18.427,29	18.388,13	39,16

RS

Prefeitura Municipal de Pirai
COMPARATIVO DA DESPESA AUTORIZADA COM A REALIZADA

Exercício de 2017

16/02/2018 15:44

Anexo 11 da Lei Nº 4320/64

Página 8 de 41

MUNICIPIO Código	Títulos	Créditos		Total	Realizada	Diferença
		Orçam. /	Suplem. Espec. / Ext			
28.843.0000.0104.469071	Amortização da Dívida Contratada Interna	921.424,59	0,00	921.424,59	921.155,29	269,30
28.843.0000.0104.469171	Principal da Dívida Contratual Resgatada	402.282,36	0,00	402.282,36	402.282,36	0,00
28.846	Outros Encargos Especiais	1.860.299,17	0,00	1.860.299,17	1.860.097,46	201,71
28.846.0000	Encargos Especiais	1.860.299,17	0,00	1.860.299,17	1.860.097,46	201,71
28.846.0000.0102	RECOLHIMENTO PARA O PASEP	1.849.606,43	0,00	1.849.606,43	1.849.606,43	0,00
28.846.0000.0102.332047	Obrigações Tributárias e Contributivas - PASEP	1.710.000,00	0,00	1.710.000,00	1.710.000,00	0,00
28.846.0000.0102.332092	Despesas de Exercícios Anteriores	139.606,43	0,00	139.606,43	139.606,43	0,00
28.846.0000.0106	PAGAMENTO DE MULTAS E ENCARGOS	10.692,74	0,00	10.692,74	10.491,03	201,71
28.846.0000.0106.339039	Outros Serviços de Terceiros PJ	10.692,74	0,00	10.692,74	10.491,03	201,71
28.846.0000.0107	PAGAMENTO DE PRECATÓRIO JUDICIÁRIO	0,00	0,00	0,00	0,00	0,00
28.846.0000.0107.339039	Outros Serviços de Terceiros PJ	0,00	0,00	0,00	0,00	0,00
1060	COORDENADORIA MUNICIPAL DE CONTROLE INTERNO	655.989,43	0,00	655.989,43	632.587,95	23.401,48
04	Administração	655.989,43	0,00	655.989,43	632.587,95	23.401,48
04.124	Controle Interno	653.989,43	0,00	653.989,43	632.587,95	21.401,48
04.124.0016	Modernização da Gestão	653.989,43	0,00	653.989,43	632.587,95	21.401,48
04.124.0016.1306	MODERNIZAÇÃO DA CMC1	4.000,00	0,00	4.000,00	0,00	4.000,00
04.124.0016.1306.339039	Outros Serviços de Terceiros PJ	2.000,00	0,00	2.000,00	0,00	2.000,00
04.124.0016.1306.449051	Obras e Instalações	0,00	0,00	0,00	0,00	0,00
04.124.0016.1306.449052	Equipamentos e Material Permanente	2.000,00	0,00	2.000,00	0,00	2.000,00
04.124.0016.2306	MANUTENÇÃO DA CMC1	634.296,43	0,00	634.296,43	627.191,95	7.104,48
04.124.0016.2306.319011	Vencimentos e Vantagens Fixas - Pessoal Civil	509.552,32	0,00	509.552,32	509.471,58	80,74
04.124.0016.2306.319013	Inss	14.440,26	0,00	14.440,26	14.396,33	43,93
04.124.0016.2306.319016	Outras Despesas Variáveis - Pessoal Civil	518,72	0,00	518,72	518,72	0,00
04.124.0016.2306.319092	Despesas de Exercícios Anteriores	19.617,53	0,00	19.617,53	19.617,53	0,00
04.124.0016.2306.319094	Indenizações Restituições Trabalhistas	12.700,00	0,00	12.700,00	12.633,22	66,78
04.124.0016.2306.319113	Contribuição Patronal para o RPPS/Taxa de Administração	49.495,97	0,00	49.495,97	49.495,97	0,00
04.124.0016.2306.339014	Contribuição Patronal Exerc. Anterior - RPPS	7.815,23	0,00	7.815,23	7.526,63	288,60
04.124.0016.2306.339030	Diárias - Civil	5.000,00	0,00	5.000,00	0,00	5.000,00
04.124.0016.2306.339033	Material de Consumo	655,00	0,00	655,00	0,00	655,00
04.124.0016.2306.339036	Passagens e Despesas com Locomoção	0,00	0,00	0,00	0,00	0,00
04.124.0016.2306.339039	Outros Serviços de Terceiro-P. Física	8.500,00	0,00	8.500,00	7.760,97	739,03
04.124.0016.2306.339092	Outros Serviços de Terceiros PJ	5.656,40	0,00	5.656,40	5.426,00	230,40
04.124.0016.2306.339092	Despesas de Exercícios Anteriores	345,00	0,00	345,00	345,00	0,00
04.124.0016.2330	INCENTIVO E APRIMORAMENTO TÉCNICO E FUNCIONAL DA CMC1	7.643,00	0,00	7.643,00	5.396,00	2.247,00
04.124.0016.2330.339014	Diárias - Civil	3.700,00	0,00	3.700,00	3.596,00	104,00

Prefeitura Municipal de Pirai

COMPARATIVO DA DESPESA AUTORIZADA COM A REALIZADA

Exercício de 2017

16/02/2018 15:44

Anexo 11 da Lei Nº 4320/64

Página 9 de 41

MUNICÍPIO	Código	Títulos	Créditos		Total	Realizada	Diferença
			Orçam. /	Suplem. Espec. / Ext			
	04.124.0016.2330.339030	Material de Consumo	943,00	0,00	943,00	0,00	943,00
	04.124.0016.2330.339033	Passagens e Despesas com Locomoção	0,00	0,00	0,00	0,00	0,00
	04.124.0016.2330.339039	Outros Serviços de Terceiros PJ	3.000,00	0,00	3.000,00	1.800,00	1.200,00
	04.124.0016.2475	MANUALIZAÇÃO DE PROCEDIMENTOS NO ÂMBITO DO CONTROLE INTERNO	2.000,00	0,00	2.000,00	0,00	2.000,00
	04.124.0016.2475.339030	Material de Consumo	1.000,00	0,00	1.000,00	0,00	1.000,00
	04.124.0016.2475.339039	Outros Serviços de Terceiros PJ	1.000,00	0,00	1.000,00	0,00	1.000,00
	04.124.0016.2476	REALIZAÇÃO DE CONFERÊNCIAS DO CMCI	2.050,00	0,00	2.050,00	0,00	2.050,00
	04.124.0016.2476.339030	Material de Consumo	1.000,00	0,00	1.000,00	0,00	1.000,00
	04.124.0016.2476.339039	Outros Serviços de Terceiros PJ	1.050,00	0,00	1.050,00	0,00	1.050,00
	04.124.0016.2482	REALIZAÇÃO DE AUDITORIA PELA CCI	4.000,00	0,00	4.000,00	0,00	4.000,00
	04.124.0016.2482.339030	Material de Consumo	1.000,00	0,00	1.000,00	0,00	1.000,00
	04.124.0016.2482.339033	Passagens e Despesas com Locomoção	1.000,00	0,00	1.000,00	0,00	1.000,00
	04.124.0016.2482.339039	Outros Serviços de Terceiros PJ	1.000,00	0,00	1.000,00	0,00	1.000,00
	04.124.0016.2482.449052	Equipamentos e Material Permanente	2.000,00	0,00	2.000,00	0,00	2.000,00
	04.126	Tecnologia da Informação	2.000,00	0,00	2.000,00	0,00	2.000,00
	04.126.0015	Governo Eletrônico	2.000,00	0,00	2.000,00	0,00	2.000,00
	04.126.0015.2345	DESENVOLVIMENTO DE INOVAÇÕES TECNOLÓGICAS PARA A CMCI	1.000,00	0,00	1.000,00	0,00	1.000,00
	04.126.0015.2345.339039	Outros Serviços de Terceiros PJ	0,00	0,00	0,00	0,00	0,00
	04.126.0015.2345.449051	Obras e Instalações	1.000,00	0,00	1.000,00	0,00	1.000,00
	04.126.0015.2345.449052	Equipamentos e Material Permanente	296.692,64	0,00	296.692,64	293.044,59	3.648,05
1070		SECRETARIA MUNICIPAL DE PLANEJAMENTO E INTEGRAÇÃO	296.692,64	0,00	296.692,64	293.044,59	3.648,05
04		Administração	296.692,64	0,00	296.692,64	293.044,59	3.648,05
04.121		Planejamento e Orçamento	0,00	0,00	0,00	0,00	0,00
04.121.0015		Governo Eletrônico	0,00	0,00	0,00	0,00	0,00
04.121.0015.2346		DESENVOLVIMENTO DE INOVAÇÕES TECNOLÓGICAS PARA A SMPI	0,00	0,00	0,00	0,00	0,00
04.121.0015.2346.449052		Equipamentos e Material Permanente	296.692,64	0,00	296.692,64	293.044,59	3.648,05
04.121.0016		Modernização da Gestão	3.279,01	0,00	3.279,01	1.708,10	1.570,91
04.121.0016.1307		MODERNIZAÇÃO DA SMPI	3.279,01	0,00	3.279,01	1.708,10	1.570,91
04.121.0016.1307.449052		Equipamentos e Material Permanente	293.413,63	0,00	293.413,63	291.336,49	2.077,14
04.121.0016.2307		MANUTENÇÃO DA SMPI	235.647,16	0,00	235.647,16	235.576,52	70,64
04.121.0016.2307.319011		Vencimentos e Vantagens Fixas - Pessoal Civil	51.173,35	0,00	51.173,35	51.173,35	0,00
04.121.0016.2307.319013		Inss	500,00	0,00	500,00	0,00	500,00
04.121.0016.2307.319016		Outras Despesas Variáveis - Pessoal Civil	619,95	0,00	619,95	619,95	0,00
04.121.0016.2307.319092		Despesas de Exercícios Anteriores	4,00	0,00	4,00	0,00	4,00
04.121.0016.2307.319113		Contribuição Patronal para o RPPS/Taxa de Administração					

10

Prefeitura Municipal de Pirai

COMPARATIVO DA DESPESA AUTORIZADA COM A REALIZADA

Exercício de 2017

16/02/2018 15:44

Anexo 11 da Lei Nº 4320/64

Página 10 de 41

MUNICIPIO	Títulos	Orçam. / Suplem. Espec. / Ext	Créditos	Total	Realizada	Diferença
04.121.0016.2307.339014	Diárias - Civil	0,00	0,00	0,00	0,00	0,00
04.121.0016.2307.339030	Material de Consumo	0,00	0,00	0,00	0,00	0,00
04.121.0016.2307.339036	Outros Serviços de Terceiro-P.Física	5.469,17	5.469,17	5.469,17	3.966,67	1.502,50
04.121.0016.2307.339039	Outros Serviços de Terceiros PJ	0,00	0,00	0,00	0,00	0,00
04.121.0016.2307.339039	INCENTIVO E APRIMORAMENTO TÉCNICO E FUNCIONAL DA SMP1	0,00	0,00	0,00	0,00	0,00
04.121.0016.2331	Diárias - Civil	0,00	0,00	0,00	0,00	0,00
04.121.0016.2331.339014	Outros Serviços de Terceiros PJ	0,00	0,00	0,00	0,00	0,00
04.121.0016.2331.339039	Trabalho	0,00	0,00	0,00	0,00	0,00
11	Proteção e Benefícios ao Trabalhador	0,00	0,00	0,00	0,00	0,00
11.331	Ampliando Oportunidades	0,00	0,00	0,00	0,00	0,00
11.331.0005	REALIZAÇÃO DE CURSOS PARA A COMUNIDADE	0,00	0,00	0,00	0,00	0,00
11.331.0005.2478	Contribuição Patronal para o INSS	0,00	0,00	0,00	0,00	0,00
11.331.0005.2478.339013	Material de Consumo	0,00	0,00	0,00	0,00	0,00
11.331.0005.2478.339030	Outros Serviços de Terceiro-P.Física	0,00	0,00	0,00	0,00	0,00
11.331.0005.2478.339036	Outros Serviços de Terceiros PJ	0,00	0,00	0,00	0,00	0,00
11.331.0005.2478.339039	Outros Serviços de Terceiros PJ	0,00	0,00	0,00	0,00	0,00
1080	SECRETARIA MUNICIPAL DE SERVIÇOS PÚBLICOS	6.144.616,17	6.144.616,17	6.144.616,17	6.131.843,37	12.772,80
04	Administração	5.852.266,41	5.852.266,41	5.852.266,41	5.842.550,17	9.716,24
04.122	Administração Geral	5.852.266,41	5.852.266,41	5.852.266,41	5.842.550,17	9.716,24
04.122.0016	Modernização da Gestão	5.852.266,41	5.852.266,41	5.852.266,41	5.842.550,17	9.716,24
04.122.0016.1308	MODERNIZAÇÃO DA SMSP	0,00	0,00	0,00	0,00	0,00
04.122.0016.1308.449052	Equipamentos e Material Permanente	5.852.266,41	5.852.266,41	5.852.266,41	5.842.550,17	9.716,24
04.122.0016.2308	MANUTENÇÃO DA SMSP	3.897.115,68	3.897.115,68	3.897.093,70	3.897.093,70	21,98
04.122.0016.2308.319011	Vencimentos e Vantagens Fixas - Pessoal Civil	78.346,40	78.346,40	78.346,40	74.504,91	3.841,49
04.122.0016.2308.319013	Inss	329.097,63	329.097,63	329.097,63	328.724,45	373,18
04.122.0016.2308.319016	Outras Despesas Variáveis - Pessoal Civil	89.918,42	89.918,42	89.918,42	89.918,42	0,00
04.122.0016.2308.319092	Despesas de Exercícios Anteriores	974,89	974,89	974,89	974,89	0,00
04.122.0016.2308.319094	Indenizações Restituições Trabalhistas	377.586,20	377.586,20	377.586,20	377.586,20	0,00
04.122.0016.2308.319113	Contribuição Patronal para o RPPS/Taxa de Administração	94.547,77	94.547,77	94.547,77	94.547,77	0,00
04.122.0016.2308.319192	Contribuição Patronal Exerc.Anterior - RPPS	57.940,00	57.940,00	57.940,00	57.940,00	0,00
04.122.0016.2308.339014	Diárias - Civil	463.330,20	463.330,20	463.330,20	463.320,65	9,55
04.122.0016.2308.339030	Material de Consumo	140.960,00	140.960,00	140.960,00	136.639,15	4.320,85
04.122.0016.2308.339036	Outros Serviços de Terceiro-P.Física	311.275,61	311.275,61	311.275,61	310.126,42	1.149,19
04.122.0016.2308.339039	Outros Serviços de Terceiros PJ	11.173,61	11.173,61	11.173,61	11.173,61	0,00
04.122.0016.2308.339092	Despesas de Exercícios Anteriores	0,00	0,00	0,00	0,00	0,00
04.126	Tecnologia da Informação	0,00	0,00	0,00	0,00	0,00

AC

Prefeitura Municipal de Pirai

COMPARATIVO DA DESPESA AUTORIZADA COM A REALIZADA

Exercício de 2017

16/02/2018 15:44

Anexo 11 da Lei Nº 4320/64

Página 11 de 41

MUNICÍPIO Código	Títulos	Créditos		Total	Realizada	Diferença
		Orçam. / Suplem.	Espec. / Ext			
04.126.0015	Governo Eletrônico	0,00	0,00	0,00	0,00	0,00
04.126.0015.2347	DESENVOLVIMENTO DE INOVAÇÕES TECNOLÓGICAS PARA A SMSP	0,00	0,00	0,00	0,00	0,00
04.126.0015.2347.449052	Equipamentos e Material Permanente	0,00	0,00	0,00	0,00	0,00
04.128	Formação de Recursos Humanos	0,00	0,00	0,00	0,00	0,00
04.128.0016	Modernização da Gestão	0,00	0,00	0,00	0,00	0,00
04.128.0016.2332	INCENTIVO E APRIMORAMENTO TÉCNICO E FUNCIONAL DA SMSP	0,00	0,00	0,00	0,00	0,00
04.128.0016.2332.339014	Diárias - Civil	0,00	0,00	0,00	0,00	0,00
04.128.0016.2332.339039	Outros Serviços de Terceiros PJ	0,00	0,00	0,00	0,00	0,00
08	Assistência Social	75.029,30	0,00	75.029,30	75.029,30	0,00
08.244	Assistência Comunitária	75.029,30	0,00	75.029,30	75.029,30	0,00
08.244.0006	Cidade Bonita	20.216,30	0,00	20.216,30	20.216,30	0,00
08.244.0006.2455	MANUTENÇÃO DOS CEMITÉRIOS	20.216,30	0,00	20.216,30	20.216,30	0,00
08.244.0006.2455.339030	Material de Consumo	20.216,30	0,00	20.216,30	20.216,30	0,00
08.244.0006.2455.339039	Outros Serviços de Terceiros PJ	0,00	0,00	0,00	0,00	0,00
08.244.0008	Cidadania para Todos	54.813,00	0,00	54.813,00	54.813,00	0,00
08.244.0008.2461	MANUTENÇÃO DOS SERVIÇOS FUNERÁRIOS	54.813,00	0,00	54.813,00	54.813,00	0,00
08.244.0008.2461.339032	Material, Bem ou Serviço p/ Distribuição Gratuita	54.813,00	0,00	54.813,00	54.813,00	0,00
15	Urbanismo	50.694,00	0,00	50.694,00	50.694,00	0,00
15.451	Infra-Estrutura Urbana	0,00	0,00	0,00	0,00	0,00
15.451.0006	Cidade Bonita	0,00	0,00	0,00	0,00	0,00
15.451.0006.1323	EXECUÇÃO DE SERVIÇOS DE TERRAPLENAGEM	0,00	0,00	0,00	0,00	0,00
15.451.0006.1323.339039	Outros Serviços de Terceiros PJ	0,00	0,00	0,00	0,00	0,00
15.452	Serviços Urbanos	50.694,00	0,00	50.694,00	50.694,00	0,00
15.452.0006	Cidade Bonita	50.694,00	0,00	50.694,00	50.694,00	0,00
15.452.0006.2459	CONSERVAÇÃO DE LOGRADOUROS PAVIMENTADOS EM ÁREA URBANA	50.694,00	0,00	50.694,00	50.694,00	0,00
15.452.0006.2459.339030	Material de Consumo	50.694,00	0,00	50.694,00	50.694,00	0,00
17	Saneamento	20.622,65	0,00	20.622,65	20.622,65	0,00
17.512	Saneamento Básico Urbano	20.622,65	0,00	20.622,65	20.622,65	0,00
17.512.0006	Cidade Bonita	20.622,65	0,00	20.622,65	20.622,65	0,00
17.512.0006.1368	AMPLIAÇÃO DA REDE DE ESCOAMENTO DE ÁGUAS PLUVIAIS E ESGOTOS	20.622,65	0,00	20.622,65	20.622,65	0,00
17.512.0006.1368.339030	Material de Consumo	20.622,65	0,00	20.622,65	20.622,65	0,00
17.512.0006.1368.339039	Outros Serviços de Terceiros PJ	0,00	0,00	0,00	0,00	0,00
18	Gestão Ambiental	146.003,81	0,00	146.003,81	142.947,25	3.056,56
18.541	Preservação e Conservação Ambiental	146.003,81	0,00	146.003,81	142.947,25	3.056,56
18.541.0006	Cidade Bonita	146.003,81	0,00	146.003,81	142.947,25	3.056,56

BP

Prefeitura Municipal de Pirai

COMPARATIVO DA DESPESA AUTORIZADA COM A REALIZADA

Exercício de 2017

16/02/2018 15:44

Anexo 11 da Lei Nº 4320/64

Página 12 de 41

MUNICÍPIO Código	Títulos	Créditos		Total	Realizada	Diferença
		Orçam. / Suplem.	Espec. / Ext			
18.541.0006.2457	MANUTENÇÃO DE ESTRADAS VICINAIS	88.403,81	0,00	88.403,81	85.347,25	3.056,56
18.541.0006.2457.339030	Material de Consumo	36.180,44	0,00	36.180,44	34.323,88	1.856,56
18.541.0006.2457.339039	Outros Serviços de Terceiros PJ	32.843,37	0,00	32.843,37	31.643,37	1.200,00
18.541.0006.2457.449051	Obras e Instalações	0,00	0,00	0,00	0,00	0,00
18.541.0006.2457.449052	Equipamentos e Material Permanente	19.380,00	0,00	19.380,00	19.380,00	0,00
18.541.0006.2458	MANUTENÇÃO DA REDE DE ESCOAMENTO DE ÁGUAS PLUVIAIS E ESGOTOS	57.600,00	0,00	57.600,00	57.600,00	0,00
18.541.0006.2458.339039	Outros Serviços de Terceiros PJ	57.600,00	0,00	57.600,00	57.600,00	0,00
24	Comunicações	0,00	0,00	0,00	0,00	0,00
24.722	Telecomunicações	0,00	0,00	0,00	0,00	0,00
24.722.0015	Governo Eletrônico	0,00	0,00	0,00	0,00	0,00
24.722.0015.2460	MANUTENÇÃO DOS EQUIPAMENTOS DE RETRANSMISSÃO DE TV	0,00	0,00	0,00	0,00	0,00
24.722.0015.2460.339030	Material de Consumo	0,00	0,00	0,00	0,00	0,00
24.722.0015.2460.339039	Outros Serviços de Terceiros PJ	0,00	0,00	0,00	0,00	0,00
1090	SECRETARIA MUNICIPAL DE ESPORTE	1.850.866,88	0,00	1.850.866,88	1.827.783,72	23.083,16
27	Desporto e Lazer	1.850.866,88	0,00	1.850.866,88	1.827.783,72	23.083,16
27.122	Administração Geral	934.293,59	0,00	934.293,59	933.178,73	1.114,86
27.122.0016	Modernização da Gestão	934.293,59	0,00	934.293,59	933.178,73	1.114,86
27.122.0016.1309	MODERNIZAÇÃO DA SMESP	0,00	0,00	0,00	0,00	0,00
27.122.0016.1309.449052	Equipamentos e Material Permanente	0,00	0,00	0,00	0,00	0,00
27.122.0016.2309	MANUTENÇÃO DA SMESP	934.293,59	0,00	934.293,59	933.178,73	1.114,86
27.122.0016.2309.319011	Vencimentos e Vantagens Fixas - Pessoal Civil	618.221,21	0,00	618.221,21	618.162,08	59,13
27.122.0016.2309.319013	Inss	32.279,14	0,00	32.279,14	32.278,80	0,34
27.122.0016.2309.319016	Outras Despesas Variáveis - Pessoal Civil	19.463,32	0,00	19.463,32	19.463,32	0,00
27.122.0016.2309.319092	Despesas de Exercícios Anteriores	24.553,44	0,00	24.553,44	24.553,44	0,00
27.122.0016.2309.319113	Contribuição Patronal para o RPPS/Taxa de Administração	46.670,64	0,00	46.670,64	46.654,09	16,55
27.122.0016.2309.319192	Contribuição Patronal Exerc. Anterior - RPPS	9.596,09	0,00	9.596,09	9.596,09	0,00
27.122.0016.2309.339014	Diárias - Civil	3.240,00	0,00	3.240,00	3.240,00	0,00
27.122.0016.2309.339030	Material de Consumo	5.362,50	0,00	5.362,50	5.362,50	0,00
27.122.0016.2309.339036	Outros Serviços de Terceiro-P. Física	23.540,00	0,00	23.540,00	23.540,00	0,00
27.122.0016.2309.339039	Outros Serviços de Terceiros PJ	142.123,53	0,00	142.123,53	141.084,69	1.038,84
27.122.0016.2309.339092	Despesas de Exercícios Anteriores	9.243,72	0,00	9.243,72	9.243,72	0,00
27.126	Tecnologia da Informação	0,00	0,00	0,00	0,00	0,00
27.126.0016	Modernização da Gestão	0,00	0,00	0,00	0,00	0,00
27.126.0016.2348	DESENVOLVIMENTO DE INOVAÇÕES TECNOLÓGICAS PARA A SMESP	0,00	0,00	0,00	0,00	0,00
27.126.0016.2348.449052	Equipamentos e Material Permanente	0,00	0,00	0,00	0,00	0,00

823

Prefeitura Municipal de Pirai

COMPARATIVO DA DESPESA AUTORIZADA COM A REALIZADA

Exercício de 2017

16/02/2018 15:44

Anexo 11 da Lei Nº 4320/64

Página 13 de 41

MUNICÍPIO Código	Títulos	Créditos		Total	Realizada	Diferença
		Orçam. /	Suplem. Espec. / Ext			
27.128	Formação de Recursos Humanos	0,00	0,00	0,00	0,00	0,00
27.128.0016	Modernização da Gestão	0,00	0,00	0,00	0,00	0,00
27.128.0016.2333	INCENTIVO E APRIMORAMENTO TÉCNICO E FUNCIONAL DA SMES	0,00	0,00	0,00	0,00	0,00
27.128.0016.2333.339014	Diárias - Civil	0,00	0,00	0,00	0,00	0,00
27.128.0016.2333.339039	Outros Serviços de Terceiros PJ	0,00	0,00	0,00	0,00	0,00
27.241	Assistência ao Idoso	75.208,08	0,00	75.208,08	75.208,08	0,00
27.241.0009	Pirai em Movimento	75.208,08	0,00	75.208,08	75.208,08	0,00
27.241.0009.2405	EXPANSÃO DO ATENDIMENTO AO IDOSO	75.208,08	0,00	75.208,08	75.208,08	0,00
27.241.0009.2405.339030	Material de Consumo	1.162,48	0,00	1.162,48	1.162,48	0,00
27.241.0009.2405.339039	Outros Serviços de Terceiros PJ	74.045,60	0,00	74.045,60	74.045,60	0,00
27.241.0009.2405.449052	Equipamentos e Material Permanente	0,00	0,00	0,00	0,00	0,00
27.812	Desporto Comunitário	841.365,21	0,00	841.365,21	819.396,91	21.968,30
27.812.0009	Pirai em Movimento	841.365,21	0,00	841.365,21	819.396,91	21.968,30
27.812.0009.1341	CONSTRUÇÃO DE ESPAÇOS ESPORTIVOS	46.440,88	0,00	46.440,88	46.440,88	0,00
27.812.0009.1341.442093	Indenizações e Resituições	46.440,88	0,00	46.440,88	46.440,88	0,00
27.812.0009.1341.449051	Obras e Instalações	0,00	0,00	0,00	0,00	0,00
27.812.0009.1342	MODERNIZAÇÃO DE ESPAÇOS ESPORTIVOS	5.300,14	0,00	5.300,14	5.300,14	0,00
27.812.0009.1342.449051	Obras e Instalações	4.144,14	0,00	4.144,14	4.144,14	0,00
27.812.0009.1342.449052	Equipamentos e Material Permanente	1.156,00	0,00	1.156,00	1.156,00	0,00
27.812.0009.1343	CRIAÇÃO DE ESPAÇO PARA EXPOSIÇÃO DA MEMÓRIA ESPORTIVA DE PIRAI	0,00	0,00	0,00	0,00	0,00
27.812.0009.1343.339030	Material de Consumo	0,00	0,00	0,00	0,00	0,00
27.812.0009.1343.339039	Outros Serviços de Terceiros PJ	0,00	0,00	0,00	0,00	0,00
27.812.0009.1343.449052	Equipamentos e Material Permanente	0,00	0,00	0,00	0,00	0,00
27.812.0009.1344	CONSTRUÇÃO DO CENTRO DE ATLETISMO DE ALTO RENDIMENTO	420,22	0,00	420,22	0,00	420,22
27.812.0009.1344.449051	Obras e Instalações	420,22	0,00	420,22	0,00	420,22
27.812.0009.2406	MANUTENÇÃO DE ESPAÇOS ESPORTIVOS	17.570,01	0,00	17.570,01	17.570,01	0,00
27.812.0009.2406.339030	Material de Consumo	17.570,01	0,00	17.570,01	17.570,01	0,00
27.812.0009.2406.339039	Outros Serviços de Terceiros PJ	0,00	0,00	0,00	0,00	0,00
27.812.0009.2407	MANUTENÇÃO DAS PRÁTICAS ESPORTIVAS E ARTÍSTICAS	771.633,96	0,00	771.633,96	750.085,88	21.548,08
27.812.0009.2407.335041	Contribuições	22.393,20	0,00	22.393,20	21.750,62	642,58
27.812.0009.2407.339030	Material de Consumo	57.955,20	0,00	57.955,20	57.955,20	0,00
27.812.0009.2407.339031	Premiações Culturais, Art.Cientif., Desportivos e outros	0,00	0,00	0,00	0,00	0,00
27.812.0009.2407.339032	Material, Bem ou Serviço p/ Distribuição Gratuita	0,00	0,00	0,00	0,00	0,00
27.812.0009.2407.339033	Passagens e Despesas com Locomoção	118.470,00	0,00	118.470,00	97.564,50	20.905,50
27.812.0009.2407.339035	Serviços de Consultoria	0,00	0,00	0,00	0,00	0,00

Handwritten signature

Prefeitura Municipal de Pirai

COMPARATIVO DA DESPESA AUTORIZADA COM A REALIZADA

Exercício de 2017

16/02/2018 15:44

Anexo 11 da Lei Nº 4320/64

Página 14 de 41

MUNICIPIO Código	Títulos	Créditos		Total	Realizada	Diferença
		Orçam. / Suplem.	Espec. / Ext			
27.812.0009.2407.339036	Outros Serviços de Terceiro-P.Física	15.151,11	0,00	15.151,11	15.151,11	0,00
27.812.0009.2407.339039	Outros Serviços de Terceiros PJ	556.924,15	0,00	556.924,15	556.924,15	0,00
27.812.0009.2407.339092	Despesas de Exercícios Anteriores	740,30	0,00	740,30	740,30	0,00
27.812.0009.2408	INSTITUIÇÃO DA BOLSA ATLETA MUNICIPAL	0,00	0,00	0,00	0,00	0,00
27.812.0009.2408.335041	Contribuições	0,00	0,00	0,00	0,00	0,00
1101	FUNDO MUNICIPAL DE SAÚDE	48.214.355,28	0,00	48.214.355,28	47.784.245,61	430.109,67
10	Saúde	48.214.355,28	0,00	48.214.355,28	47.784.245,61	430.109,67
10.122	Administração Geral	17.855.601,07	0,00	17.855.601,07	17.652.383,73	203.217,34
10.122.0016	Modernização da Gestão	17.855.601,07	0,00	17.855.601,07	17.652.383,73	203.217,34
10.122.0016.1315	IMPLANTAÇÃO DE POLÍTICAS DE GESTÃO DO TRABALHO PARA O SISTEMA ÚNICO DE SAÚDE	17.814.409,07	0,00	17.814.409,07	17.611.192,73	203.216,34
10.122.0016.1315.319004	Contratação por Tempo Determinado	1.156.000,00	0,00	1.156.000,00	1.144.650,64	11.349,36
10.122.0016.1315.319011	Vencimentos e Vantagens Fixas - Pessoal Civil	13.204.771,34	0,00	13.204.771,34	13.041.478,75	163.292,59
10.122.0016.1315.319013	Inss	670.404,00	0,00	670.404,00	659.412,33	10.991,67
10.122.0016.1315.319016	Outras Despesas Variáveis - Pessoal Civil	351.000,00	0,00	351.000,00	343.833,17	7.166,83
10.122.0016.1315.319091	Sentenças Judiciais	37.421,06	0,00	37.421,06	37.421,06	0,00
10.122.0016.1315.319092	Despesas de Exercícios Anteriores-INSS	193.246,80	0,00	193.246,80	193.246,80	0,00
10.122.0016.1315.319094	Indenizações Restituições Trabalhistas	231.194,47	0,00	231.194,47	231.194,47	0,00
10.122.0016.1315.319113	Contribuição Patronal para o RPPS/Taxa de Administração	960.467,20	0,00	960.467,20	954.614,86	5.852,34
10.122.0016.1315.319192	Contribuição Patronal Exerc.Anterior - RPPS	71.888,88	0,00	71.888,88	71.888,88	0,00
10.122.0016.1315.339013	Contribuição Patronal para o INSS	13.420,00	0,00	13.420,00	13.420,00	0,00
10.122.0016.1315.339014	Diárias - Civil	4.106,41	0,00	4.106,41	3.320,00	786,41
10.122.0016.1315.339036	Outros Serviços de Terceiro-P.Física	106.306,78	0,00	106.306,78	104.172,51	2.134,27
10.122.0016.1315.339039	Outros Serviços de Terceiros PJ	32.464,75	0,00	32.464,75	31.831,35	633,40
10.122.0016.1315.339048	Outros Auxílios Financeiros a Pessoas Físicas	126.440,00	0,00	126.440,00	126.440,00	0,00
10.122.0016.1315.339049	Auxílio-Transporte	655.277,38	0,00	655.277,38	654.267,91	1.009,47
10.122.0016.2454	OPERACIONALIZAÇÃO DO CONSÓRCIO INTERMUNICIPAL DE SAÚDE DO MEDIO PARAIBA	41.192,00	0,00	41.192,00	41.191,00	1,00
10.122.0016.2454.317170	Transferência à Consórcios Públicos/Plano de Rateio	11.746,00	0,00	11.746,00	11.745,00	1,00
10.122.0016.2454.337170	Transferência a Consórcios Públicos/Plano de Rateio	28.457,00	0,00	28.457,00	28.457,00	0,00
10.122.0016.2454.447170	Transferência à Consórcios Públicos/Plano de Rateio	989,00	0,00	989,00	989,00	0,00
10.125	Normalização e Fiscalização	38.033,82	0,00	38.033,82	17.964,00	20.069,82
10.125.0008	Cidadania para Todos	38.033,82	0,00	38.033,82	17.964,00	20.069,82
10.125.0008.2467	FOMENTO À GESTÃO PARTICIPATIVA NO SUS	38.033,82	0,00	38.033,82	17.964,00	20.069,82
10.125.0008.2467.339030	Material de Consumo	5.000,00	0,00	5.000,00	0,00	5.000,00
10.125.0008.2467.339039	Outros Serviços de Terceiros PJ	27.913,82	0,00	27.913,82	17.844,00	10.069,82

RS

Prefeitura Municipal de Pirai

COMPARATIVO DA DESPESA AUTORIZADA COM A REALIZADA

Exercício de 2017

16/02/2018 15:44

Anexo 11 da Lei Nº 4320/64

Página 15 de 41

MUNICIPIO Código	Títulos	Créditos		Total	Realizada	Diferença
		Orçam. /	Suplem. Espec. / Ext			
10.125.0008.2467.339048	Outros Auxílios Financeiros a Pessoas Físicas	5.120,00	0,00	5.120,00	120,00	5.000,00
10.126	Tecnologia da Informação	10.527,39	0,00	10.527,39	9.388,40	1.138,99
10.126.0014	Pirai Educação Digital	10.527,39	0,00	10.527,39	9.388,40	1.138,99
10.126.0014.2349	DESENVOLVIMENTO DE INOVAÇÕES TECNOLÓGICAS PARA O FMS	10.527,39	0,00	10.527,39	9.388,40	1.138,99
10.126.0014.2349.339030	Material de Consumo	5.296,40	0,00	5.296,40	5.296,40	0,00
10.126.0014.2349.339039	Outros Serviços de Terceiros PJ	0,00	0,00	0,00	0,00	0,00
10.126.0014.2349.449052	Equipamentos e Material Permanente	5.230,99	0,00	5.230,99	4.092,00	1.138,99
10.128	Formação de Recursos Humanos	79.642,36	0,00	79.642,36	3.058,46	76.583,90
10.128.0016	Modernização da Gestão	79.642,36	0,00	79.642,36	3.058,46	76.583,90
10.128.0016.1365	EXECUÇÃO DOS PROJETOS REGIONAIS DA POLÍTICA DE EDUCAÇÃO PERMANENTE, PROPOSTOS PELAS CIES	79.642,36	0,00	79.642,36	3.058,46	76.583,90
10.128.0016.1365.339039	Outros Serviços de Terceiros PJ	5.477.932,26	0,00	5.477.932,26	5.430.776,27	47.155,99
10.301	Atenção Básica	4.790.966,75	0,00	4.790.966,75	4.751.259,27	39.707,48
10.301.0010	Cidade Saudável	4.790.966,75	0,00	4.790.966,75	4.751.259,27	39.707,48
10.301.0010.2468	OPERACIONALIZAÇÃO DA ATENÇÃO À SAÚDE DA POPULAÇÃO NA ATENÇÃO BÁSICA	15.749,98	0,00	15.749,98	15.749,98	0,00
10.301.0010.2468.339014	Diárias - Civil	1.479.989,30	0,00	1.479.989,30	1.443.681,39	36.307,71
10.301.0010.2468.339030	Material de Consumo	115.984,95	0,00	115.984,95	115.984,95	0,00
10.301.0010.2468.339036	Outros Serviços de Terceiro-P.Física	2.759.206,01	0,00	2.759.206,01	2.756.606,65	2.597,36
10.301.0010.2468.339039	Outros Serviços de Terceiros PJ	398.481,60	0,00	398.481,60	398.481,60	0,00
10.301.0010.2468.339092	Despesas de Exercícios Anteriores	847,50	0,00	847,50	347,50	0,00
10.301.0010.2468.339093	Indenizações e Restituições	0,00	0,00	0,00	0,00	0,00
10.301.0010.2468.449051	Obras e Instalações	20.707,41	0,00	20.707,41	19.905,00	802,41
10.301.0010.2468.449052	Equipamentos e Material Permanente	686.965,51	0,00	686.965,51	679.517,00	7.448,51
10.301.0016	Modernização da Gestão	686.965,51	0,00	686.965,51	679.517,00	7.448,51
10.301.0016.1310	INVESTIMENTO NA REDE MUNICIPAL DE SAÚDE	0,00	0,00	0,00	0,00	0,00
10.301.0016.1310.339039	Outros Serviços de Terceiros PJ	606.656,51	0,00	606.656,51	599.208,00	7.448,51
10.301.0016.1310.449051	Obras e Instalações	80.309,00	0,00	80.309,00	80.309,00	0,00
10.301.0016.1310.449052	Equipamentos e Material Permanente	23.304.227,35	0,00	23.304.227,35	23.236.547,62	67.679,73
10.302	Assistência Hospitalar e Ambulatorial	23.304.227,35	0,00	23.304.227,35	23.236.547,62	67.679,73
10.302.0010	Cidade Saudável	5.413.998,59	0,00	5.413.998,59	5.346.318,86	67.679,73
10.302.0010.2338	OPERACIONALIZAÇÃO DA MÉDIA E ALTA COMPLEXIDADE	187.053,22	0,00	187.053,22	186.595,26	457,96
10.302.0010.2338.339014	Diárias - Civil	351.599,60	0,00	351.599,60	318.489,41	33.110,19
10.302.0010.2338.339030	Material de Consumo	32.780,55	0,00	32.780,55	32.780,55	0,00
10.302.0010.2338.339036	Outros Serviços de Terceiro-P.Física	4.612.778,20	0,00	4.612.778,20	4.587.737,20	25.041,00
10.302.0010.2338.339039	Outros Serviços de Terceiros PJ					

RS

Prefeitura Municipal de Pirai

COMPARATIVO DA DESPESA AUTORIZADA COM A REALIZADA

Exercício de 2017

16/02/2018 15:44

Anexo 11 da Lei Nº 4320/64

Página 16 de 41

MUNICIPIO Código	Títulos	Créditos			Total	Realizada	Diferença
		Orçam. /	Suplem.	Espec. / Ext			
10.302.0010.2338.339092	Despesas de Exercícios Anteriores	175.216,44	0,00	0,00	175.216,44	175.216,44	0,00
10.302.0010.2338.449052	Equipamentos e Material Permanente	54.570,58	0,00	0,00	54.570,58	45.500,00	9.070,58
10.302.0010.2353	OPERACIONALIZAÇÃO DA ASSISTÊNCIA HOSPITALAR NO MUNICÍPIO, ATRAVES DO HOSPITAL FLAVIO LEAL	16.447.807,15	0,00	0,00	16.447.807,15	16.447.807,15	0,00
10.302.0010.2353.335041	Contribuições	1.674.604,92	0,00	0,00	1.674.604,92	1.674.604,92	0,00
10.302.0010.2353.335043	Subvenções Sociais	14.773.202,23	0,00	0,00	14.773.202,23	14.773.202,23	0,00
10.302.0010.2353.445042	Auxílios	0,00	0,00	0,00	0,00	0,00	0,00
10.302.0010.2465	OPERACIONALIZAÇÃO DAS AÇÕES DO SERVIÇO DE ATENDIMENTO MÓVEL DE URGENCIA - SAMU	1.442.421,61	0,00	0,00	1.442.421,61	1.442.421,61	0,00
10.302.0010.2465.337270	Execução Orçamentária delegada a Consórcios Públicos - Despesas Correntes	1.442.421,61	0,00	0,00	1.442.421,61	1.442.421,61	0,00
10.303	Suporte Profilático e Terapêutico	806.613,24	0,00	0,00	806.613,24	796.006,69	10.606,55
10.303.0010	Cidade Saudável	806.613,24	0,00	0,00	806.613,24	796.006,69	10.606,55
10.303.0010.2334	OPERACIONALIZAÇÃO DA ATENÇÃO À SAÚDE DA POPULAÇÃO NA ASSISTÊNCIA FARMACÊUTICA	806.613,24	0,00	0,00	806.613,24	796.006,69	10.606,55
10.303.0010.2334.339030	Material de Consumo	783.995,19	0,00	0,00	783.995,19	773.388,64	10.606,55
10.303.0010.2334.339091	Sentenças Judiciais	22.618,05	0,00	0,00	22.618,05	22.618,05	0,00
10.304	Vigilância Sanitária	94.022,28	0,00	0,00	94.022,28	94.022,28	0,00
10.304.0010	Cidade Saudável	94.022,28	0,00	0,00	94.022,28	94.022,28	0,00
10.304.0010.2320	OPERACIONALIZAÇÃO DAS AÇÕES DE VIGILÂNCIA SANITÁRIA E SAÚDE DO TRABALHADOR	94.022,28	0,00	0,00	94.022,28	94.022,28	0,00
10.304.0010.2320.339014	Díarias - Civil	1.560,00	0,00	0,00	1.560,00	1.560,00	0,00
10.304.0010.2320.339030	Material de Consumo	10.804,85	0,00	0,00	10.804,85	10.804,85	0,00
10.304.0010.2320.339036	Outros Serviços de Terceiro-P.Física	0,00	0,00	0,00	0,00	0,00	0,00
10.304.0010.2320.339039	Outros Serviços de Terceiros PJ	81.657,43	0,00	0,00	81.657,43	81.657,43	0,00
10.305	Vigilância Epidemiológica	547.755,51	0,00	0,00	547.755,51	544.098,16	3.657,35
10.305.0010	Cidade Saudável	547.755,51	0,00	0,00	547.755,51	544.098,16	3.657,35
10.305.0010.2310	OPERACIONALIZAÇÃO DAS AÇÕES DE VIGILÂNCIA EPIDEMIOLÓGICA E AMBIENTAL EM SAÚDE	547.755,51	0,00	0,00	547.755,51	544.098,16	3.657,35
10.305.0010.2310.339014	Díarias - Civil	3.920,00	0,00	0,00	3.920,00	3.920,00	0,00
10.305.0010.2310.339030	Material de Consumo	184.814,49	0,00	0,00	184.814,49	181.159,38	3.655,11
10.305.0010.2310.339036	Outros Serviços de Terceiro-P.Física	7.001,73	0,00	0,00	7.001,73	7.001,73	0,00
10.305.0010.2310.339039	Outros Serviços de Terceiros PJ	278.196,71	0,00	0,00	278.196,71	278.194,47	2,24
10.305.0010.2310.339092	Despesas de Exercícios Anteriores	67.267,33	0,00	0,00	67.267,33	67.267,33	0,00
10.305.0010.2310.339093	Indenizações e Restituições	31,25	0,00	0,00	31,25	31,25	0,00
10.305.0010.2310.449052	Equipamentos e Material Permanente	6.524,00	0,00	0,00	6.524,00	6.524,00	0,00
1110	SECRETARIA MUNICIPAL DE CIÊNCIA E TECNOLOGIA	2.289.062,88	0,00	0,00	2.289.062,88	2.275.862,54	13.200,34
04	Administração	1.402.070,47	0,00	0,00	1.402.070,47	1.395.573,64	6.496,83
04.122	Administração Geral	1.402.070,47	0,00	0,00	1.402.070,47	1.395.573,64	6.496,83
04.122.0016	Modernização da Gestão	1.402.070,47	0,00	0,00	1.402.070,47	1.395.573,64	6.496,83

AP

Prefeitura Municipal de Pirai

COMPARATIVO DA DESPESA AUTORIZADA COM A REALIZADA

Exercício de 2017

16/02/2018 15:44

Anexo 11 da Lei Nº 4320/64

Página 17 de 41

MUNICIPIO Código	Títulos	Créditos		Total	Realizada	Diferença
		Orçam. /	Suplem. Espec. / Ext			
04.122.0016.1311	MODERNIZAÇÃO DA SMCTEC	24.779,42	0,00	24.779,42	24.640,37	139,05
04.122.0016.1311.449039	Outros Serviços de Terceiros - Pessoa Jurídica	0,00	0,00	0,00	0,00	0,00
04.122.0016.1311.449052	Equipamentos e Material Permanente	24.779,42	0,00	24.779,42	24.640,37	139,05
04.122.0016.2311	MANUTENÇÃO DA SMCTEC	1.377.291,05	0,00	1.377.291,05	1.370.933,27	6.357,78
04.122.0016.2311.319011	Vencimentos e Vantagens Fixas - Pessoal Civil	948.819,41	0,00	948.819,41	948.498,33	321,08
04.122.0016.2311.319013	Inss	32.664,93	0,00	32.664,93	32.616,40	48,53
04.122.0016.2311.319016	Outras Despesas Variáveis - Pessoal Civil	48.562,69	0,00	48.562,69	48.562,69	0,00
04.122.0016.2311.319092	Despesas de Exercícios Anteriores	25.060,95	0,00	25.060,95	25.060,95	0,00
04.122.0016.2311.319113	Contribuição Patronal para o RPPS/Taxa de Administração	88.033,52	0,00	88.033,52	88.033,52	0,00
04.122.0016.2311.319192	Contribuição Patronal Exerc. Anterior - RPPS	14.142,60	0,00	14.142,60	13.771,38	371,22
04.122.0016.2311.339014	Diárias - Civil	4.999,99	0,00	4.999,99	4.920,00	79,99
04.122.0016.2311.339030	Material de Consumo	21.175,00	0,00	21.175,00	21.169,21	5,79
04.122.0016.2311.339036	Outros Serviços de Terceiro-P. Física	126.209,17	0,00	126.209,17	122.899,84	3.309,33
04.122.0016.2311.339039	Outros Serviços de Terceiros PJ	55.964,48	0,00	55.964,48	54.475,38	1.489,10
04.122.0016.2311.339092	Despesas de Exercícios Anteriores	9.169,48	0,00	9.169,48	9.139,48	30,00
04.122.0016.2311.339093	Indenizações e Restituições	2.488,83	0,00	2.488,83	1.786,09	702,74
11	Trabalho	0,00	0,00	0,00	0,00	0,00
11.126	Tecnologia da Informação	0,00	0,00	0,00	0,00	0,00
11.126.0005	Ampliando Oportunidades	0,00	0,00	0,00	0,00	0,00
11.126.0005.2378	EMPREGA PIRAI	0,00	0,00	0,00	0,00	0,00
11.126.0005.2378.339030	Material de Consumo	0,00	0,00	0,00	0,00	0,00
11.126.0005.2378.339039	Outros Serviços de Terceiros PJ	886.992,41	0,00	886.992,41	880.288,90	6.703,51
19	Ciência e Tecnologia	0,00	0,00	0,00	0,00	0,00
19.126	Tecnologia da Informação	873.948,91	0,00	873.948,91	867.245,40	6.703,51
19.126.0015	Governo Eletrônico	873.948,91	0,00	873.948,91	867.245,40	6.703,51
19.126.0015.1329	EXPANSÃO DA REDE PIRAI DIGITAL	42.042,54	0,00	42.042,54	41.368,00	674,54
19.126.0015.1329.339030	Material de Consumo	7.444,00	0,00	7.444,00	7.444,00	0,00
19.126.0015.1329.339039	Outros Serviços de Terceiros PJ	15.701,54	0,00	15.701,54	15.027,00	674,54
19.126.0015.1329.449052	Equipamentos e Material Permanente	18.897,00	0,00	18.897,00	18.897,00	0,00
19.126.0015.1330	MODERNIZAÇÃO DA REDE PIRAI DIGITAL	275.824,47	0,00	275.824,47	273.795,50	2.028,97
19.126.0015.1330.339030	Material de Consumo	0,00	0,00	0,00	0,00	0,00
19.126.0015.1330.339039	Outros Serviços de Terceiros PJ	186.408,50	0,00	186.408,50	186.195,50	213,00
19.126.0015.1330.339092	Despesas de Exercícios Anteriores	10.807,37	0,00	10.807,37	9.240,00	1.567,37
19.126.0015.1330.449052	Equipamentos e Material Permanente	78.608,60	0,00	78.608,60	78.360,00	248,60
19.126.0015.1331	IMPLANTAÇÃO DOS TELECENTROS	12.481,90	0,00	12.481,90	8.481,90	4.000,00

RS

Prefeitura Municipal de Pirai

COMPARATIVO DA DESPESA AUTORIZADA COM A REALIZADA

Exercício de 2017

16/02/2018 15:44

Anexo 11 da Lei Nº 4320/64

Página 18 de 41

MUNICÍPIO Código	Títulos	Créditos		Total	Realizada	Diferença
		Orçam. /	Suplem. Espec. / Ext			
19.126.0015.1331.339030	Material de Consumo	4.049,00	0,00	4.049,00	4.049,00	0,00
19.126.0015.1331.339039	Outros Serviços de Terceiros PJ	0,00	0,00	0,00	0,00	0,00
19.126.0015.1331.449051	Obras e Instalações	0,00	0,00	0,00	0,00	0,00
19.126.0015.1331.449052	Equipamentos e Material Permanente	8.432,90	0,00	8.432,90	4.432,90	4.000,00
19.126.0015.1332	IMPLANTACÃO DO CENTRO DE RECUPERAÇÃO TECNOLÓGICA	0,00	0,00	0,00	0,00	0,00
19.126.0015.1332.339039	Outros Serviços de Terceiros PJ	0,00	0,00	0,00	0,00	0,00
19.126.0015.1333	MODERNIZAÇÃO DOS SISTEMAS DE GESTÃO GOVERNAMENTAL	543.600,00	0,00	543.600,00	543.600,00	0,00
19.126.0015.1333.339039	Outros Serviços de Terceiros PJ	500.600,00	0,00	500.600,00	500.600,00	0,00
19.126.0015.1333.339092	Despesas de Exercícios Anteriores	43.000,00	0,00	43.000,00	43.000,00	0,00
19.126.0015.2350	DESENVOLVIMENTO DE INOVAÇÕES TECNOLÓGICAS PARA A SMCCTEC	0,00	0,00	0,00	0,00	0,00
19.126.0015.2350.339039	Outros Serviços de Terceiros PJ	0,00	0,00	0,00	0,00	0,00
19.126.0015.2350.449052	Equipamentos e Material Permanente	0,00	0,00	0,00	0,00	0,00
19.126.0015.2377	REALIZAÇÃO DE EVENTOS VOLTADOS À PESQUISA E À CIÊNCIA	0,00	0,00	0,00	0,00	0,00
19.126.0015.2377.339030	Material de Consumo	0,00	0,00	0,00	0,00	0,00
19.126.0015.2377.339039	Outros Serviços de Terceiros PJ	0,00	0,00	0,00	0,00	0,00
19.128	Formação de Recursos Humanos	13.043,50	0,00	13.043,50	13.043,50	0,00
19.128.0016	Modernização da Gestão	13.043,50	0,00	13.043,50	13.043,50	0,00
19.128.0016.2335	INCENTIVO E APRIMORAMENTO TÉCNICO E FUNCIONAL DA SMCCTEC	13.043,50	0,00	13.043,50	13.043,50	0,00
19.128.0016.2335.339014	Diárias - Civil	0,00	0,00	0,00	0,00	0,00
19.128.0016.2335.339033	Passagens e Despesas com Locomoção	0,00	0,00	0,00	0,00	0,00
19.128.0016.2335.339039	Outros Serviços de Terceiros PJ	0,00	0,00	0,00	0,00	0,00
1120	SECRETARIA MUNICIPAL DE AGRICULTURA	906.497,68	0,00	906.497,68	895.342,58	11.155,10
20	Agricultura	906.497,68	0,00	906.497,68	895.342,58	11.155,10
20.122	Administração Geral	682.437,84	0,00	682.437,84	675.536,79	6.901,05
20.122.0004	Produzindo o Desenvolvimento Rural	682.437,84	0,00	682.437,84	675.536,79	6.901,05
20.122.0004.1312	MODERNIZAÇÃO DA SMAG	2.921,29	0,00	2.921,29	0,00	2.921,29
20.122.0004.1312.449052	Equipamentos e Material Permanente	2.921,29	0,00	2.921,29	0,00	2.921,29
20.122.0004.2312	MANUTENÇÃO DA SMAG	679.516,55	0,00	679.516,55	675.536,79	3.979,76
20.122.0004.2312.319011	Vencimentos e Vantagens Fixas - Pessoal Civil	489.809,62	0,00	489.809,62	488.325,59	1.484,03
20.122.0004.2312.319013	INSS	73.266,77	0,00	73.266,77	73.187,53	79,24
20.122.0004.2312.319016	Outras Despesas Variáveis - Pessoal Civil	16.350,26	0,00	16.350,26	16.350,26	0,00
20.122.0004.2312.319092	Despesas de Exercícios Anteriores	14.852,75	0,00	14.852,75	14.852,75	0,00
20.122.0004.2312.319113	Contribuição Patronal para o RPPS/Taxa de Administração	16.870,74	0,00	16.870,74	16.796,75	73,99
20.122.0004.2312.319192	Contribuição Patronal Exerc. Anterior - RPPS	3.237,25	0,00	3.237,25	3.237,25	0,00
20.122.0004.2312.339014	Diárias - Civil	5.620,00	0,00	5.620,00	4.520,00	1.100,00

Handwritten signature

Prefeitura Municipal de Pirai

COMPARATIVO DA DESPESA AUTORIZADA COM A REALIZADA

Exercício de 2017

16/02/2018 15:44

Anexo 11 da Lei Nº 4320/64

Página 19 de 41

MUNICIPIO	Código	Títulos	Créditos		Total	Realizada	Diferença
			Orçam. / Suplem.	Espec. / Ext			
	20.122.0004.2312.339030	Material de Consumo	12.887,61	0,00	12.887,61	12.528,30	359,31
	20.122.0004.2312.339036	Outros Serviços de Terceiro-P.Física	3.651,67	0,00	3.651,67	3.651,67	0,00
	20.122.0004.2312.339039	Outros Serviços de Terceiros PJ	42.121,80	0,00	42.121,80	41.238,61	883,19
	20.122.0004.2312.339092	Despesas de Exercícios Anteriores	848,08	0,00	848,08	848,08	0,00
	20.126	Tecnologia da Informação	0,00	0,00	0,00	0,00	0,00
	20.126.0004	Produzindo o Desenvolvimento Rural	0,00	0,00	0,00	0,00	0,00
	20.126.0004.2351	DESENVOLVIMENTO DE INOVAÇÕES TECNOLÓGICAS PARA A SMAG	0,00	0,00	0,00	0,00	0,00
	20.126.0004.2351.449052	Equipamentos e Material Permanente	0,00	0,00	0,00	0,00	0,00
	20.128	Formação de Recursos Humanos	5.384,00	0,00	5.384,00	5.384,00	0,00
	20.128.0016	Modernização da Gestão	5.384,00	0,00	5.384,00	5.384,00	0,00
	20.128.0016.2336	INCENTIVO E APRIMORAMENTO TÉCNICO E FUNCIONAL DA SMAG	5.384,00	0,00	5.384,00	5.384,00	0,00
	20.128.0016.2336.339014	Diárias - Civil	1.884,00	0,00	1.884,00	1.884,00	0,00
	20.128.0016.2336.339033	Passagens e Despesas com Locomoção	0,00	0,00	0,00	0,00	0,00
	20.128.0016.2336.339039	Outros Serviços de Terceiros PJ	3.500,00	0,00	3.500,00	3.500,00	0,00
	20.602	Promoção da Produção Animal	38.572,79	0,00	38.572,79	38.572,79	0,00
	20.602.0004	Produzindo o Desenvolvimento Rural	38.572,79	0,00	38.572,79	38.572,79	0,00
	20.602.0004.2365	MELHORAMENTO GENÉTICO ANIMAL	26.856,60	0,00	26.856,60	26.856,60	0,00
	20.602.0004.2365.339030	Material de Consumo	26.856,60	0,00	26.856,60	26.856,60	0,00
	20.602.0004.2365.339039	Outros Serviços de Terceiros PJ	0,00	0,00	0,00	0,00	0,00
	20.602.0004.2368	INCENTIVO À CRIAÇÃO DE ANIMAIS DE PEQUENO PORTE	0,00	0,00	0,00	0,00	0,00
	20.602.0004.2368.339030	Material de Consumo	0,00	0,00	0,00	0,00	0,00
	20.602.0004.2374	PROMOÇÃO DE EVENTOS RURAIS	0,00	0,00	0,00	0,00	0,00
	20.602.0004.2374.339039	Outros Serviços de Terceiros PJ	0,00	0,00	0,00	0,00	0,00
	20.602.0004.2375	IMPLEMENTAÇÃO DE AÇÕES DE BEM ESTAR ANIMAL	11.716,19	0,00	11.716,19	11.716,19	0,00
	20.602.0004.2375.339030	Material de Consumo	11.716,19	0,00	11.716,19	11.716,19	0,00
	20.602.0004.2375.449052	Equipamentos e Material Permanente	0,00	0,00	0,00	0,00	0,00
	20.604	Defesa Sanitária Animal	46.949,00	0,00	46.949,00	46.949,00	0,00
	20.604.0004	Produzindo o Desenvolvimento Rural	46.949,00	0,00	46.949,00	46.949,00	0,00
	20.604.0004.2366	MANUTENÇÃO DO CONTROLE DA SANIDADE ANIMAL	0,00	0,00	0,00	0,00	0,00
	20.604.0004.2366.339030	Material de Consumo	0,00	0,00	0,00	0,00	0,00
	20.604.0004.2366.339036	Outros Serviços de Terceiro-P.Física	0,00	0,00	0,00	0,00	0,00
	20.604.0004.2366.339039	Outros Serviços de Terceiros PJ	0,00	0,00	0,00	0,00	0,00
	20.606	Extensão Rural	0,00	0,00	0,00	0,00	0,00
	20.606.0004	Produzindo o Desenvolvimento Rural	0,00	0,00	0,00	0,00	0,00
	20.606.0004.2367	QUALIFICAÇÃO DOS PRODUTORES RURAIS	0,00	0,00	0,00	0,00	0,00

10

Prefeitura Municipal de Pirai

COMPARATIVO DA DESPESA AUTORIZADA COM A REALIZADA

Exercício de 2017

16/02/2018 15:44

Anexo 11 da Lei Nº 4320/64

Página 20 de 41

MUNICIPIO	Títulos	Orçam. / Suplem. Espec. / Ext	Créditos	Total	Realizada	Diferença
Código						
20.606.0004.2367.339033	Passagens e Despesas com Locomoção	0,00	0,00	0,00	0,00	0,00
20.606.0004.2367.339039	Outros Serviços de Terceiros PJ	0,00	0,00	0,00	0,00	0,00
20.606.0004.2371	INCENTIVO À AGRICULTURA ORGÂNICA	0,00	0,00	0,00	0,00	0,00
20.606.0004.2371.339030	Material de Consumo	0,00	0,00	0,00	0,00	0,00
20.606.0004.2371.339039	Outros Serviços de Terceiros PJ	0,00	0,00	0,00	0,00	0,00
20.606.0016	Modernização da Gestão	0,00	0,00	0,00	0,00	0,00
20.606.0016.2376	REALIZAÇÃO DO DIAGNÓSTICO, AMBIENTAL E SOCIAL DA ÁREA RURAL	0,00	0,00	0,00	0,00	0,00
20.606.0016.2376.339039	Outros Serviços de Terceiros PJ	0,00	0,00	0,00	0,00	0,00
20.662	Produção Industrial	0,00	0,00	0,00	0,00	0,00
20.662.0015	Governo Eletrônico	0,00	0,00	0,00	0,00	0,00
20.662.0015.1328	IMPLANTAÇÃO DO SISTEMA DE INSPEÇÃO MUNICIPAL	0,00	0,00	0,00	0,00	0,00
20.662.0015.1328.339030	Material de Consumo	0,00	0,00	0,00	0,00	0,00
20.662.0015.1328.449052	Equipamentos e Material Permanente	0,00	0,00	0,00	0,00	0,00
20.691	Promoção Comercial	0,00	0,00	0,00	0,00	0,00
20.691.0004	Produzindo o Desenvolvimento Rural	133.154,05	133.154,05	133.154,05	128.900,00	4.254,05
20.691.0004.2370	APOIO À PRODUÇÃO AGROPECUÁRIA	133.154,05	133.154,05	133.154,05	128.900,00	4.254,05
20.691.0004.2370.339032	Material, Bem ou Serviço p/ Distribuição Gratuita	6.800,00	6.800,00	6.800,00	6.800,00	0,00
20.691.0004.2370.339039	Outros Serviços de Terceiros PJ	94.254,05	94.254,05	94.254,05	90.000,00	4.254,05
20.691.0004.2370.339032	Despesas de Exercícios Anteriores	32.100,00	32.100,00	32.100,00	32.100,00	0,00
20.691.0004.2372	AMPLIAÇÃO DAS FEIRAS DO PRODUTOR R. RAL	0,00	0,00	0,00	0,00	0,00
20.691.0004.2372.339030	Material de Consumo	0,00	0,00	0,00	0,00	0,00
20.691.0004.2372.449052	Equipamentos e Material Permanente	0,00	0,00	0,00	0,00	0,00
20.691.0004.2373	MANUTENÇÃO DAS FEIRAS DO PRODUTOR RURAL	0,00	0,00	0,00	0,00	0,00
20.691.0004.2373.339030	Material de Consumo	0,00	0,00	0,00	0,00	0,00
20.691.0004.2373.339039	Outros Serviços de Terceiros PJ	0,00	0,00	0,00	0,00	0,00
20.692	Comercialização	0,00	0,00	0,00	0,00	0,00
20.692.0004	Produzindo o Desenvolvimento Rural	0,00	0,00	0,00	0,00	0,00
20.692.0004.2369	FOMENTO ÀS AÇÕES DAS AGROINDUSTRIAS	0,00	0,00	0,00	0,00	0,00
20.692.0004.2369.339030	Material de Consumo	0,00	0,00	0,00	0,00	0,00
20.692.0004.2369.339039	Outros Serviços de Terceiros PJ	0,00	0,00	0,00	0,00	0,00
1131	FUNDO MUNICIPAL DE ASSISTÊNCIA SOCIAL	3.052.401,78	3.052.401,78	3.052.401,78	2.021.859,56	1.030.542,22
08	Assistência Social	3.052.401,78	3.052.401,78	3.052.401,78	2.021.859,56	1.030.542,22
08.122	Administração Geral	0,00	0,00	0,00	0,00	0,00
08.122.0016	Modernização da Gestão	0,00	0,00	0,00	0,00	0,00
08.122.0016.1313	MODERNIZAÇÃO DO FMAS	0,00	0,00	0,00	0,00	0,00

Handwritten signature

Prefeitura Municipal de Pirai

COMPARATIVO DA DESPESA AUTORIZADA COM A REALIZADA

Exercício de 2017

16/02/2018 15:44

Anexo 11 da Lei Nº 4320/64

Página 21 de 41

MUNICÍPIO	Código	Títulos	Créditos		Total	Realizada	Diferença
			Orçam. / Suplem.	Espec. / Ext			
	08.122.0016.1313.449052	Equipamentos e Material Permanente	0,00		0,00	0,00	0,00
	08.125	Normalização e Fiscalização	0,00		0,00	0,00	0,00
	08.125.0008	Cidadania para Todos	0,00		0,00	0,00	0,00
	08.125.0008.2446	CAPACITAÇÃO DOS CONSELHEIROS DE DIREITO	0,00		0,00	0,00	0,00
	08.125.0008.2446.339014	Diárias - Civil	0,00		0,00	0,00	0,00
	08.125.0008.2446.339033	Passagens e Despesas com Locomoção	0,00		0,00	0,00	0,00
	08.126	Tecnologia da Informação	0,00		0,00	0,00	0,00
	08.126.0015	Governo Eletrônico	0,00		0,00	0,00	0,00
	08.126.0015.2352	DESENVOLVIMENTO DE INOVAÇÕES TECNOLÓGICAS PARA O FMAS	0,00		0,00	0,00	0,00
	08.126.0015.2352.449052	Equipamentos e Material Permanente	0,00		0,00	0,00	0,00
	08.128	Formação de Recursos Humanos	0,00		0,00	0,00	0,00
	08.128.0016	Modernização da Gestão	0,00		0,00	0,00	0,00
	08.128.0016.2337	INCENTIVO E APRIMORAMENTO TÉCNICO E FUNCIONAL DO FMAS	0,00		0,00	0,00	0,00
	08.128.0016.2337.339014	Diárias - Civil	0,00		0,00	0,00	0,00
	08.242	Assistência ao portador de Deficiência	18.000,00		18.000,00	0,00	18.000,00
	08.242.0008	Cidadania para Todos	18.000,00		18.000,00	0,00	18.000,00
	08.242.0008.2448	ATENÇÃO AO DESENVOLVIMENTO DAS AÇÕES DE ALTA COMPLEXIDADE	18.000,00		18.000,00	0,00	18.000,00
	08.242.0008.2448.339039	Outros Serviços de Terceiros PJ	18.000,00		18.000,00	0,00	18.000,00
	08.244	Assistência Comunitária	3.034.401,78		3.034.401,78	2.021.859,56	1.012.542,22
	08.244.0008	Cidadania para Todos	1.390.194,49		1.390.194,49	420.527,69	969.666,80
	08.244.0008.1314	MODERNIZAÇÃO DOS SERVIÇOS DE ACOLHIMENTO DA CASA NICOLAU BORGES DE OLIVEIRA FILHO	5.069,66		5.069,66	5.040,00	29,66
	08.244.0008.1314.449052	Equipamentos e Material Permanente	5.069,66		5.069,66	5.040,00	29,66
	08.244.0008.1362	CONSTRUÇÃO DO CRAS	175.000,00		175.000,00	0,00	175.000,00
	08.244.0008.1362.449051	Obras e Instalações	175.000,00		175.000,00	0,00	175.000,00
	08.244.0008.1362.449052	Equipamentos e Material Permanente	0,00		0,00	0,00	0,00
	08.244.0008.1375	ESTRUTURAÇÃO DA GESTÃO DO CADASTRO ÚNICO	0,00		0,00	0,00	0,00
	08.244.0008.1375.449052	Equipamentos e Material Permanente	20.451,05		20.451,05	18.596,76	1.854,29
	08.244.0008.2314	MANUTENÇÃO DOS SERVIÇOS DE ACOLHIMENTO DA CASA NICOLAU BORGES DE OLIVEIRA FILHO	20.051,05		20.051,05	18.196,76	1.854,29
	08.244.0008.2314.339030	Material de Consumo	400,00		400,00	400,00	0,00
	08.244.0008.2314.339039	Outros Serviços de Terceiros PJ	221.922,37		221.922,37	25.465,96	196.456,41
	08.244.0008.2411	MANUTENÇÃO DO CRAS - CGE	84.102,55		84.102,55	21.041,12	63.061,43
	08.244.0008.2411.339030	Material de Consumo	16.000,00		16.000,00	0,00	16.000,00
	08.244.0008.2411.339032	Material, Bem ou Serviço p/ Distribuição Gratuita	20.000,00		20.000,00	0,00	20.000,00
	08.244.0008.2411.339033	Passagens e Despesas com Locomoção	20.000,00		20.000,00	0,00	20.000,00

Handwritten signature

Prefeitura Municipal de Pirai

COMPARATIVO DA DESPESA AUTORIZADA COM A REALIZADA

Exercício de 2017

16/02/2018 15:44

Anexo 11 da Lei Nº 4320/64

Página 22 de 41

MUNICIPIO Código	Títulos	Créditos		Total	Realizada	Diferença
		Orçam. /	Suplem. Espec. / Ext			
08.244.0008.2411.339036	Outros Serviços de Terceiro-P. Física	2.600,00	0,00	2.600,00	0,00	2.600,00
08.244.0008.2411.339039	Outros Serviços de Terceiros PJ	45.000,00	0,00	45.000,00	0,00	45.000,00
08.244.0008.2411.339092	Despesas de Exercícios Anteriores	219,82	0,00	219,82	219,82	0,00
08.244.0008.2411.449052	Equipamentos e Material Permanente	54.000,00	0,00	54.000,00	4.205,02	49.794,98
08.244.0008.2445	REALIZAÇÃO DE CONFERÊNCIAS MUNICIPAIS	1.290,00	0,00	1.290,00	1.290,00	0,00
08.244.0008.2445.339032	Material, Bem ou Serviço p/ Distribuição Gratuita	0,00	0,00	0,00	0,00	0,00
08.244.0008.2445.339036	Outros Serviços de Terceiro-P. Física	0,00	0,00	0,00	0,00	0,00
08.244.0008.2445.339039	Outros Serviços de Terceiros PJ	1.290,00	0,00	1.290,00	1.290,00	0,00
08.244.0008.2447	MANUTENÇÃO DO PROGRAMA BPC NAS ESCOLAS	2.870,03	0,00	2.870,03	0,00	2.870,03
08.244.0008.2447.339030	Material de Consumo	2.870,03	0,00	2.870,03	0,00	2.870,03
08.244.0008.2449	ATENDIMENTO ÀS NECESSIDADES BÁSICAS	204.602,00	0,00	204.602,00	187.602,00	17.000,00
08.244.0008.2449.339032	Material, Bem ou Serviço p/ Distribuição Gratuita	45.602,00	0,00	45.602,00	45.602,00	0,00
08.244.0008.2449.339048	Outros Auxílios Financeiros a Pessoas Físicas	155.366,42	0,00	155.366,42	138.366,42	17.000,00
08.244.0008.2449.339092	Despesas de Exercícios Anteriores	3.633,58	0,00	3.633,58	3.633,58	0,00
08.244.0008.2450	MANUTENÇÃO DO CRAS's - CGF	229.679,76	0,00	229.679,76	60.704,97	188.974,79
08.244.0008.2450.339030	Material de Consumo	96.164,32	0,00	96.164,32	29.961,57	66.202,75
08.244.0008.2450.339032	Material, Bem ou Serviço p/ Distribuição Gratuita	10.800,00	0,00	10.800,00	0,00	10.800,00
08.244.0008.2450.339033	Passagens e Despesas com Locomoção	15.000,00	0,00	15.000,00	0,00	15.000,00
08.244.0008.2450.339036	Outros Serviços de Terceiro-P. Física	28.200,00	0,00	28.200,00	28.200,00	0,00
08.244.0008.2450.339039	Outros Serviços de Terceiros PJ	79.215,98	0,00	79.215,98	2.243,94	76.972,04
08.244.0008.2450.339092	Despesas de Exercícios Anteriores	299,46	0,00	299,46	299,46	0,00
08.244.0008.2451	MANUTENÇÃO DO CRFAS'	206.798,14	0,00	206.798,14	76.874,53	129.923,61
08.244.0008.2451.319011	Vencimentos e Vantagens Fixas - Pessoal Civil	52.000,00	0,00	52.000,00	44.243,01	7.756,99
08.244.0008.2451.319016	Outras Despesas Variáveis - Pessoal Civil	2.000,00	0,00	2.000,00	0,00	2.000,00
08.244.0008.2451.319094	Indenizações Restituições Trabalhistas	1.000,00	0,00	1.000,00	0,00	1.000,00
08.244.0008.2451.319113	Contribuição Patronal para o RPPS/Taxa de Administração	6.000,00	0,00	6.000,00	2.847,88	3.152,12
08.244.0008.2451.339030	Material de Consumo	69.688,42	0,00	69.688,42	15.793,12	53.895,30
08.244.0008.2451.339032	Material, Bem ou Serviço p/ Distribuição Gratuita	5.000,00	0,00	5.000,00	0,00	5.000,00
08.244.0008.2451.339033	Passagens e Despesas com Locomoção	8.000,00	0,00	8.000,00	1.100,00	6.900,00
08.244.0008.2451.339036	Outros Serviços de Terceiro-P. Física	4.000,00	0,00	4.000,00	0,00	4.000,00
08.244.0008.2451.339039	Outros Serviços de Terceiros PJ	50.000,00	0,00	50.000,00	7.642,28	42.357,72
08.244.0008.2451.339049	Auxílio-Transporte	9.000,00	0,00	9.000,00	5.138,52	3.861,48
08.244.0008.2451.339092	Despesas de Exercícios Anteriores	109,72	0,00	109,72	109,72	0,00
08.244.0008.2452	GESTÃO DO PROGRAMA BOLSA FAMÍLIA	208.755,49	0,00	208.755,49	19.543,93	189.211,56
08.244.0008.2452.339014	Diárias - Civil	19.000,00	0,00	19.000,00	3.774,00	15.226,00

As

Prefeitura Municipal de Pirai

COMPARATIVO DA DESPESA AUTORIZADA COM A REALIZADA

Exercício de 2017

16/02/2018 15:44

Anexo 11 da Lei Nº 4320/64

Página 23 de 41

MUNICIPIO	Código	Títulos	Créditos		Total	Realizada	Diferença
			Orçam. /	Suplem. Espec. / Ext			
	08.244.0008.2452.339030	Material de Consumo	75.755,49	0,00	75.755,49	8.968,99	66.786,50
	08.244.0008.2452.339032	Material, Bem ou Serviço p/ Distribuição Gratuita	13.000,00	0,00	13.000,00	0,00	13.000,00
	08.244.0008.2452.339033	Passagens e Despesas com Locomoção	6.000,00	0,00	6.000,00	0,00	6.000,00
	08.244.0008.2452.339039	Outros Serviços de Terceiros PJ	55.000,00	0,00	55.000,00	647,44	54.352,56
	08.244.0008.2452.449052	Equipamentos e Material Permanente	40.000,00	0,00	40.000,00	6.153,50	33.846,50
	08.244.0008.2453	APRIMORAMENTO DA GESTÃO DO SUAS- IGD - SUAS	52.409,29	0,00	52.409,29	18.158,00	34.251,29
	08.244.0008.2453.339014	Diárias - Civil	30.059,29	0,00	30.059,29	16.320,00	13.739,29
	08.244.0008.2453.339030	Material de Consumo	3.000,00	0,00	3.000,00	0,00	3.000,00
	08.244.0008.2453.339032	Material, Bem ou Serviço p/ Distribuição Gratuita	3.350,00	0,00	3.350,00	0,00	3.350,00
	08.244.0008.2453.339039	Outros Serviços de Terceiros PJ	2.000,00	0,00	2.000,00	1.838,00	162,00
	08.244.0008.2453.449052	Equipamentos e Material Permanente	14.000,00	0,00	14.000,00	0,00	14.000,00
	08.244.0008.2487	MANUTENÇÃO DO CENTRO DE CONVIVÊNCIA DO IDOSO	0,00	0,00	0,00	0,00	0,00
	08.244.0008.2487.339030	Material de Consumo	0,00	0,00	0,00	0,00	0,00
	08.244.0008.2487.339039	Outros Serviços de Terceiros PJ	0,00	0,00	0,00	0,00	0,00
	08.244.0008.2487.449052	Equipamentos e Material Permanente	0,00	0,00	0,00	0,00	0,00
	08.244.0008.2488	MANUTENÇÃO DO CREAS - COFINANCIADO PELO GOVERNO ESTADUAL	61.346,70	0,00	61.346,70	7.251,54	54.095,16
	08.244.0008.2488.339030	Material de Consumo	5.715,04	0,00	5.715,04	2.647,74	3.067,30
	08.244.0008.2488.339032	Material, Bem ou Serviço p/ Distribuição Gratuita	10.800,00	0,00	10.800,00	0,00	10.800,00
	08.244.0008.2488.339039	Outros Serviços de Terceiros PJ	2.831,66	0,00	2.831,66	0,00	2.831,66
	08.244.0008.2488.449052	Equipamentos e Material Permanente	42.000,00	0,00	42.000,00	4.603,80	37.396,20
	08.244.0016.2313	Modernização da Gestão	1.644.207,29	0,00	1.644.207,29	1.601.331,87	42.875,42
	08.244.0016.2313.319011	MANUTENÇÃO DO FMAS	1.644.207,29	0,00	1.644.207,29	1.601.331,87	42.875,42
	08.244.0016.2313.319013	Vencimentos e Vantagens Fixas - Pessoal Civil	1.191.948,52	0,00	1.191.948,52	1.180.479,84	11.468,68
	08.244.0016.2313.319016	Inss	98.859,62	0,00	98.859,62	98.859,62	0,00
	08.244.0016.2313.319092	Outras Despesas Variáveis - Pessoal Civil	4.000,00	0,00	4.000,00	25,23	3.974,77
	08.244.0016.2313.319094	Despesas de Exercícios Anteriores	7.130,91	0,00	7.130,91	7.130,91	0,00
	08.244.0016.2313.319113	Indenizações Restituições Trabalhistas	36.193,78	0,00	36.193,78	35.372,83	820,95
	08.244.0016.2313.319192	Contribuição Patronal para o RPPS/Taxa de Administração	78.685,03	0,00	78.685,03	78.685,03	0,00
	08.244.0016.2313.339013	Contribuição Patronal Exerc. Anterior - RPPS	0,00	0,00	0,00	0,00	0,00
	08.244.0016.2313.339014	Contribuição Patronal para o INSS	4.000,00	0,00	4.000,00	0,00	4.000,00
	08.244.0016.2313.339030	Diárias - Civil	2.760,00	0,00	2.760,00	2.760,00	0,00
	08.244.0016.2313.339036	Material de Consumo	13.597,00	0,00	13.597,00	13.597,00	0,00
	08.244.0016.2313.339039	Outros Serviços de Terceiro-P.Fisica	9.932,43	0,00	9.932,43	8.786,67	1.145,76
	08.244.0016.2313.339049	Outros Serviços de Terceiros PJ	96.976,91	0,00	96.976,91	81.015,19	15.961,72
	08.244.0016.2313.339049	Auxílio-Transporte	91.278,17	0,00	91.278,17	85.774,63	5.503,54

RD

Prefeitura Municipal de Pirai

COMPARATIVO DA DESPESA AUTORIZADA COM A REALIZADA

Exercício de 2017

16/02/2018 15:44

Anexo 11 da Lei Nº 4320/64

Página 24 de 41

MUNICÍPIO	Código	Títulos	Créditos		Total	Realizada	Diferença
			Orçam. /	Suplem. Espec. / Ext			
	08.244.0016.2313.339092	Despesas de Exercícios Anteriores	8.844,92	0,00	8.844,92	8.844,92	0,00
1132		FUNDO MUNICIPAL DOS DIREITOS DA CRIANÇA E DO ADOLESCENTE	264.250,00	0,00	264.250,00	107.852,05	156.397,95
08		Assistência Social	264.250,00	0,00	264.250,00	107.852,05	156.397,95
08.126		Tecnologia da Informação	5.000,00	0,00	5.000,00	0,00	5.000,00
08.126.0015		Governo Eletrônico	5.000,00	0,00	5.000,00	0,00	5.000,00
08.126.0015.2481		DESENVOLVIMENTO DE INOVAÇÕES TECNOLÓGICAS PARA O FMDCA	5.000,00	0,00	5.000,00	0,00	5.000,00
08.126.0015.2481.449052		Equipamentos e Material Permanente	259.250,00	0,00	259.250,00	107.852,05	151.397,95
08.243		Assistência à Criança e ao Adolescente	259.250,00	0,00	259.250,00	107.852,05	151.397,95
08.243.0008		Cidadania para Todos	50.000,00	0,00	50.000,00	0,00	50.000,00
08.243.0008.1373		IMPLEMENTAÇÃO DE PROJETOS PARA ATENDIMENTO DA CRIANÇA E DO ADOLESCENTE	20.000,00	0,00	20.000,00	0,00	20.000,00
08.243.0008.1373.339030		Material de Consumo	30.000,00	0,00	30.000,00	0,00	30.000,00
08.243.0008.1373.449052		Equipamentos e Material Permanente	5.000,00	0,00	5.000,00	0,00	5.000,00
08.243.0008.1374		MODERNIZAÇÃO DO CONSELHO TUTELAR	5.000,00	0,00	5.000,00	0,00	5.000,00
08.243.0008.1374.449052		Equipamentos e Material Permanente	5.000,00	0,00	5.000,00	0,00	5.000,00
08.243.0008.1380		MODERNIZAÇÃO DO FMDCA	5.000,00	0,00	5.000,00	0,00	5.000,00
08.243.0008.1380.473052		Equipamentos e Material Permanente	15.200,00	0,00	15.200,00	5.121,66	10.078,34
08.243.0008.2438		MANUTENÇÃO DO FUNDO MUNICIPAL DOS DIREITOS DA CRIANÇA E AO ADOLESCENTE	8.000,00	0,00	8.000,00	1.073,48	6.926,52
08.243.0008.2438.339030		Material de Consumo	7.000,00	0,00	7.000,00	3.848,26	3.151,74
08.243.0008.2438.339039		Outros Serviços de Terceiros PJ	200,00	0,00	200,00	189,92	0,08
08.243.0008.2438.339092		Despesas de Exercícios Anteriores	11.000,00	0,00	11.000,00	0,00	11.000,00
08.243.0008.2439		REALIZAÇÃO DE CONFERÊNCIA MUNICIPAL PELO FMDCA	200,00	0,00	200,00	0,00	200,00
08.243.0008.2439.339013		Contribuição Patronal para o INSS	5.000,00	0,00	5.000,00	0,00	5.000,00
08.243.0008.2439.339032		Material, Bem ou Serviço p/ Distribuição Gratuita	800,00	0,00	800,00	0,00	800,00
08.243.0008.2439.339036		Outros Serviços de Terceiro-P.Fisica	5.000,00	0,00	5.000,00	0,00	5.000,00
08.243.0008.2439.339039		Outros Serviços de Terceiros PJ	164.050,00	0,00	164.050,00	102.730,39	61.319,61
08.243.0008.2440		FOMENTO AS ATIVIDADES DO CONSELHO TUTELAR	20.000,00	0,00	20.000,00	12.863,66	7.136,34
08.243.0008.2440.339013		Contribuição Patronal para o INSS	3.000,00	0,00	3.000,00	960,00	2.020,00
08.243.0008.2440.339014		Diárias - Civil	25.050,00	0,00	25.050,00	19.631,16	5.418,84
08.243.0008.2440.339030		Material de Consumo	100.000,00	0,00	100.000,00	63.958,96	36.041,04
08.243.0008.2440.339036		Outros Serviços de Terceiro-P.Fisica	14.825,42	0,00	14.825,42	4.122,03	10.703,39
08.243.0008.2440.339039		Outros Serviços de Terceiros PJ	1.174,58	0,00	1.174,58	1.174,58	0,00
08.243.0008.2440.339092		Despesas de Exercícios Anteriores	9.000,00	0,00	9.000,00	0,00	9.000,00
08.243.0008.2441		CAPACITAÇÃO DOS CONSELHEIROS DE DIREITOS	3.000,00	0,00	3.000,00	0,00	3.000,00
08.243.0008.2441.339014		Diárias - Civil					

6/24

Prefeitura Municipal de Pirai

COMPARATIVO DA DESPESA AUTORIZADA COM A REALIZADA

Exercício de 2017

16/02/2018 15:44

Anexo 11 da Lei Nº 4320/64

Página 25 de 41

MUNICIPIO	Títulos	Créditos	Total	Realizada	Diferença
Código		Orçam. / Suplem. Espec. / Ext			
08.243.0008.2441.339039	Outros Serviços de Terceiros PJ	6.000,00	6.000,00	0,00	6.000,00
1133	FUNDO MUNICIPAL DO IDOSO	71.750,00	71.750,00	1.490,53	70.259,47
08	Assistência Social	71.750,00	71.750,00	1.490,53	70.259,47
08.241	Assistência ao Idoso	71.750,00	71.750,00	1.490,53	70.259,47
08.241.0008	Cidadania para Todos	71.750,00	71.750,00	1.490,53	70.259,47
08.241.0008.1381	MODERNIZAÇÃO DO FUNDO MUNICIPAL DO IDOSO	4.000,00	4.000,00	0,00	4.000,00
08.241.0008.1381.449052	Equipamentos e Material Permanente	4.000,00	4.000,00	0,00	4.000,00
08.241.0008.2443	REALIZAÇÃO DA CONFERÊNCIA DO IDOSO	11.000,00	11.000,00	0,00	11.000,00
08.241.0008.2443.339013	Contribuição Patronal para o INSS	200,00	200,00	0,00	200,00
08.241.0008.2443.339032	Material, Bem ou Serviço p/ Distribuição Gratuita	5.000,00	5.000,00	0,00	5.000,00
08.241.0008.2443.339036	Outros Serviços de Terceiro-P.Fisica	800,00	800,00	0,00	800,00
08.241.0008.2443.339039	Outros Serviços de Terceiros PJ	5.000,00	5.000,00	0,00	5.000,00
08.241.0008.2444	CAPACITAÇÃO DOS CONSELHEIROS DO FUNDO MUNIC. DO IDOSO	8.000,00	8.000,00	0,00	8.000,00
08.241.0008.2444.339014	Diárias - C.vil	4.000,00	4.000,00	0,00	4.000,00
08.241.0008.2444.339039	Outros Serviços de Terceiros PJ	4.000,00	4.000,00	0,00	4.000,00
08.241.0008.2470	MANUTENÇÃO DO FUNDO MUNICIPAL DO IDOSO	6.250,00	6.250,00	1.490,53	4.759,47
08.241.0008.2470.339030	Material de Consumo	3.500,00	3.500,00	1.481,13	2.018,87
08.241.0008.2470.339039	Outros Serviços de Terceiros PJ	2.750,00	2.750,00	9,40	2.740,60
08.241.0008.2483	IMPLEMENTAÇÃO DE PROJETOS PARA ATENDIMENTO AO IDOSO	39.500,00	39.500,00	0,00	39.500,00
08.241.0008.2483.339036	Outros Serviços de Terceiros PJ	10.500,00	10.500,00	0,00	10.500,00
08.241.0008.2483.449052	Equipamentos e Material Permanente	29.000,00	29.000,00	0,00	29.000,00
08.241.0008.2484	DESENVOLVIMENTO DE INOVAÇÕES TECNOLÓGICAS PARA O FMI	3.000,00	3.000,00	0,00	3.000,00
08.241.0008.2484.449052	Equipamentos e Material Permanente	3.000,00	3.000,00	0,00	3.000,00
1140	SECRETARIA MUNICIPAL DE MEIO AMBIENTE	6.806.610,59	6.806.610,59	6.401.942,92	404.667,67
15	Urbanismo	74.784,72	74.784,72	52.342,75	22.441,97
15.451	Infra-Estrutura Urbana	37.658,00	37.658,00	37.658,00	0,00
15.451.0011	Preserva Pirai	37.658,00	37.658,00	37.658,00	0,00
15.451.0011.2416	MANUTENÇÃO DOS ESPAÇOS PÚBLICOS URBANO	37.658,00	37.658,00	37.658,00	0,00
15.451.0011.2416.339030	Material de Consumo	17.100,00	17.100,00	17.100,00	0,00
15.451.0011.2416.339039	Outros Serviços de Terceiros PJ	0,00	0,00	0,00	0,00
15.451.0011.2416.449052	Equipamentos e Material Permanente	20.558,00	20.558,00	20.558,00	0,00
15.541	Preservação e Conservação Ambiental	37.126,72	37.126,72	14.684,75	22.441,97
15.541.0011	Preserva Pirai	37.126,72	37.126,72	14.684,75	22.441,97
15.541.0011.1347	REVITALIZAÇÃO DE ESPAÇOS PÚBLICOS URBANOS	37.126,72	37.126,72	14.684,75	22.441,97
15.541.0011.1347.339030	Material de Consumo	37.126,72	37.126,72	14.684,75	22.441,97

Prefeitura Municipal de Pirai

COMPARATIVO DA DESPESA AUTORIZADA COM A REALIZADA

Exercício de 2017

16/02/2018 15:44

Anexo 11 da Lei N° 4320/64

Página 26 de 41

MUNICIPIO Código	Títulos	Créditos		Total	Realizada	Diferença
		Orçam. /	Suplem. Espec. / Ext			
17	Saneamento	2.807.243,60	0,00	2.807.243,60	2.517.123,51	290.120,09
17.542	Controle Ambiental	2.807.243,60	0,00	2.807.243,60	2.517.123,51	290.120,09
17.542.0011	Preserva Pirai	2.807.243,60	0,00	2.807.243,60	2.517.123,51	290.120,09
17.542.0011.2417	LIMPEZA DE LOGRADOUROS PÚBLICOS	2.807.243,60	0,00	2.807.243,60	2.517.123,51	290.120,09
17.542.0011.2417.339030	Material de Consumo	450.925,47	0,00	450.925,47	384.572,10	66.353,37
17.542.0011.2417.339039	Outros Serviços de Terceiros PJ	2.279.190,17	0,00	2.279.190,17	2.055.423,45	223.766,72
17.542.0011.2417.339092	Despesas de Exercícios Anteriores	77.127,96	0,00	77.127,96	77.127,96	0,00
17.542.0011.2419	GESTÃO INTEGRADA DE RESÍDUOS SÓLIDOS	0,00	0,00	0,00	0,00	0,00
17.542.0011.2419.339030	Material de Consumo	0,00	0,00	0,00	0,00	0,00
17.542.0011.2419.339039	Outros Serviços de Terceiros PJ	0,00	0,00	0,00	0,00	0,00
17.542.0011.2419.449039	Outros Serviços de Terceiros - Pessoa Jurídica	0,00	0,00	0,00	0,00	0,00
17.542.0011.2421	RECUPERAÇÃO DO ATERRO SANITÁRIO	0,00	0,00	0,00	0,00	0,00
17.542.0011.2421.339030	Material de Consumo	0,00	0,00	0,00	0,00	0,00
17.542.0011.2421.339039	Outros Serviços de Terceiros PJ	0,00	0,00	0,00	0,00	0,00
18	Gestão Ambiental	3.921.165,87	0,00	3.921.165,87	3.829.060,26	92.105,61
18.122	Administração Geral	3.463.474,67	0,00	3.463.474,67	3.460.369,06	3.105,61
18.122.0016	Modernização da Gestão	3.463.474,67	0,00	3.463.474,67	3.460.369,06	3.105,61
18.122.0016.1316	MODERNIZAÇÃO DA SMMA	6.785,39	0,00	6.785,39	4.648,81	2.136,58
18.122.0016.1316.339014	Diárias - Civil	3.980,00	0,00	3.980,00	3.980,00	0,00
18.122.0016.1316.339030	Material de Consumo	469,88	0,00	469,88	469,88	0,00
18.122.0016.1316.339039	Outros Serviços de Terceiros PJ	198,93	0,00	198,93	198,93	0,00
18.122.0016.1316.449052	Equipamentos e Material Permanente	2.136,58	0,00	2.136,58	0,00	2.136,58
18.122.0016.2316	MANUTENÇÃO DA SMMA	3.456.689,28	0,00	3.456.689,28	3.455.720,25	969,03
18.122.0016.2316.319011	Vencimentos e Vantagens Fixas - Pessoal Civil	2.579.818,19	0,00	2.579.818,19	2.579.817,38	0,81
18.122.0016.2316.319013	Inss	72.421,12	0,00	72.421,12	72.421,12	0,00
18.122.0016.2316.319016	Outras Despesas Variáveis - Pessoal Civil	378.848,57	0,00	378.848,57	378.848,57	0,00
18.122.0016.2316.319092	Despesas de Exercícios Anteriores	68.969,61	0,00	68.969,61	68.969,61	0,00
18.122.0016.2316.319113	Contribuição Patronal para o RPPS/Taxa de Administração	216.745,33	0,00	216.745,33	216.745,33	0,00
18.122.0016.2316.319192	Contribuição Patronal Exerc. Anterior - RPPS	35.714,90	0,00	35.714,90	35.714,90	0,00
18.122.0016.2316.339014	Diárias - Civil	10.900,00	0,00	10.900,00	10.840,00	60,00
18.122.0016.2316.339030	Material de Consumo	1.998,84	0,00	1.998,84	1.793,96	204,88
18.122.0016.2316.339036	Outros Serviços de Terceiro-P.Fisica	11.660,00	0,00	11.660,00	10.956,66	703,34
18.122.0016.2316.339039	Outros Serviços de Terceiros PJ	75.959,86	0,00	75.959,86	75.959,86	0,00
18.122.0016.2316.339092	Despesas de Exercícios Anteriores	3.652,86	0,00	3.652,86	3.652,86	0,00
18.126	Tecnologia da Informação	0,00	0,00	0,00	0,00	0,00

Prefeitura Municipal de Pirai

COMPARATIVO DA DESPESA AUTORIZADA COM A REALIZADA

Exercício de 2017

16/02/2018 15:44

Anexo 11 da Lei Nº 4320/64

Página 27 de 41

MUNICIPIO Código	Títulos	Créditos		Total	Realizada	Diferença
		Orçam. /	Suplem. Espec. / Ext			
18.126.0015	Governo Eletrônico	0,00	0,00	0,00	0,00	0,00
18.126.0015.2354	DESENVOLVIMENTO DE INOVAÇÕES TECNOLÓGICAS PARA A SMMA	0,00	0,00	0,00	0,00	0,00
18.126.0015.2354.449052	Equipamentos e Material Permanente	0,00	0,00	0,00	0,00	0,00
18.541	Preservação e Conservação Ambiental	366.591,20	0,00	366.591,20	366.591,20	0,00
18.541.0011	Preserva Pirai	366.591,20	0,00	366.591,20	366.591,20	0,00
18.541.0011.1351	IMPLANTAÇÃO DA COLETA SELETIVA	49.771,20	0,00	49.771,20	49.771,20	0,00
18.541.0011.1351.339030	Material de Consumo	0,00	0,00	0,00	0,00	0,00
18.541.0011.1351.339036	Outros Serviços de Terceiro-P.Física	46.200,00	0,00	46.200,00	46.200,00	0,00
18.541.0011.1351.339039	Outros Serviços de Terceiros PJ	3.571,20	0,00	3.571,20	3.571,20	0,00
18.541.0011.2418	PRESERVAÇÃO AMBIENTAL	0,00	0,00	0,00	0,00	0,00
18.541.0011.2418.339030	Material de Consumo	0,00	0,00	0,00	0,00	0,00
18.541.0011.2418.339039	Outros Serviços de Terceiros PJ	0,00	0,00	0,00	0,00	0,00
18.541.0011.2418.339092	Despesas de Exercícios Anteriores	0,00	0,00	0,00	0,00	0,00
18.541.0011.2422	ADEQUAÇÃO AMBIENTAL DAS PROPRIEDADES RURAIS	0,00	0,00	0,00	0,00	0,00
18.541.0011.2422.339039	Outros Serviços de Terceiros PJ	0,00	0,00	0,00	0,00	0,00
18.541.0011.2423	MANUTENÇÃO DE PARQUES AMBIENTAIS	316.820,00	0,00	316.820,00	316.820,00	0,00
18.541.0011.2423.339030	Material de Consumo	0,00	0,00	0,00	0,00	0,00
18.541.0011.2423.339039	Outros Serviços de Terceiros PJ	0,00	0,00	0,00	0,00	0,00
18.541.0011.2423.449051	Obras e Instalações	316.820,00	0,00	316.820,00	316.820,00	0,00
18.542	Controle Ambiental	91.100,00	0,00	91.100,00	2.100,00	89.000,00
18.542.0011	Preserva Pirai	0,00	0,00	0,00	0,00	0,00
18.542.0011.1372	IMPLANTAÇÃO DE PARQUES AMBIENTAIS	0,00	0,00	0,00	0,00	0,00
18.542.0011.1372.339030	Material de Consumo	0,00	0,00	0,00	0,00	0,00
18.542.0011.1372.339039	Outros Serviços de Terceiros PJ	0,00	0,00	0,00	0,00	0,00
18.542.0012	Educação Cidadã	91.100,00	0,00	91.100,00	2.100,00	89.000,00
18.542.0012.2415	EDUCAÇÃO AMBIENTAL	91.100,00	0,00	91.100,00	2.100,00	89.000,00
18.542.0012.2415.339030	Material de Consumo	0,00	0,00	0,00	0,00	0,00
18.542.0012.2415.339039	Outros Serviços de Terceiros PJ	46.600,00	0,00	46.600,00	2.100,00	44.500,00
18.604	Defesa Sanitária Animal	44.500,00	0,00	44.500,00	0,00	44.500,00
18.604.0011	Preserva Pirai	0,00	0,00	0,00	0,00	0,00
18.604.0011.1352	IMPLANTAÇÃO DO CENTRO DE ACOLHIMENTO E ENCAMINHAMENTO DE ANIMAIS SILVESTRES	0,00	0,00	0,00	0,00	0,00
18.604.0011.1352.339030	Material de Consumo	0,00	0,00	0,00	0,00	0,00
18.604.0011.1352.339039	Outros Serviços de Terceiros PJ	0,00	0,00	0,00	0,00	0,00
20	Agricultura	3.416,40	0,00	3.416,40	3.416,40	0,00
20.126	Tecnologia da Informação	3.416,40	0,00	3.416,40	3.416,40	0,00

62

Prefeitura Municipal de Pirai

COMPARATIVO DA DESPESA AUTORIZADA COM A REALIZADA

Exercício de 2017

16/02/2018 15:44

Anexo 11 da Lei Nº 4320/64

Página 28 de 41

MUNICIPIO Código	Títulos	Créditos		Total	Realizada	Diferença
		Orçam. / Suplem. Espec. / Ext				
20.126.0016	Modernização da Gestão	3.416,40	0,00	3.416,40	3.416,40	0,00
20.126.0016.2339	INCENTIVO E APRIMORAMENTO TÉCNICO E FUNCIONAL DA SMMA	3.416,40	0,00	3.416,40	3.416,40	0,00
20.126.0016.2339.339014	Diárias - Civil	3.416,40	0,00	3.416,40	3.416,40	0,00
20.126.0016.2339.339033	Passagens e Despesas com Locomoção	0,00	0,00	0,00	0,00	0,00
20.126.0016.2339.339039	Outros Serviços de Terceiros PJ	0,00	0,00	0,00	0,00	0,00
1150	SECRETARIA MUNICIPAL DE CULTURA E TURISMO	3.593.587,14	0,00	3.593.587,14	3.659.583,24	34.003,90
04	Administração	2.133.398,07	0,00	2.133.398,07	2.116.364,98	17.033,09
04.122	Administração Geral	2.127.398,07	0,00	2.127.398,07	2.114.834,58	12.563,49
04.122.0016	Modernização da Gestão	2.127.398,07	0,00	2.127.398,07	2.114.834,58	12.563,49
04.122.0016.2317	MANUTENÇÃO DA SMCTUR	2.127.398,07	0,00	2.127.398,07	2.114.834,58	12.563,49
04.122.0016.2317.319011	Vencimentos e Vantagens Fixas - Pessoal Civil	1.611.359,74	0,00	1.611.359,74	1.609.668,10	1.691,64
04.122.0016.2317.319013	Inss	143.778,93	0,00	143.778,93	143.222,02	556,96
04.122.0016.2317.319016	Outras Despesas Variáveis - Pessoal Civil	67.818,71	0,00	67.818,71	67.818,71	0,00
04.122.0016.2317.319092	Despesas de Exercícios Anteriores	42.767,14	0,00	42.767,14	42.767,14	0,00
04.122.0016.2317.319113	Contribuição Patronal para o RPPS/Taxa de Administração	96.027,84	0,00	96.027,84	96.027,84	0,00
04.122.0016.2317.319192	Contribuição Patronal Exerc. Anterior - RPPS	14.751,47	0,00	14.751,47	14.751,47	0,00
04.122.0016.2317.339014	Diárias - Civil	8.913,00	0,00	8.913,00	7.300,00	1.613,00
04.122.0016.2317.339030	Material de Consumo	34.800,00	0,00	34.800,00	28.556,08	6.243,92
04.122.0016.2317.339036	Outros Serviços de Terceiro-P.Física	19.915,96	0,00	19.915,96	19.915,96	0,00
04.122.0016.2317.339039	Outros Serviços de Terceiros PJ	77.317,69	0,00	77.317,69	75.105,03	2.212,66
04.122.0016.2317.339092	Despesas de Exercícios Anteriores	9.947,54	0,00	9.947,54	9.702,23	245,31
04.128	Formação de Recursos Humanos	6.000,00	0,00	6.000,00	1.530,40	4.469,60
04.128.0016	Modernização da Gestão	6.000,00	0,00	6.000,00	1.530,40	4.469,60
04.128.0016.2379	INCENTIVO APRIMORAMENTO TÉCNICO E FUNCIONAL DA SMCTUR	6.000,00	0,00	6.000,00	1.530,40	4.469,60
04.128.0016.2379.339014	Diárias - Civil	2.000,00	0,00	2.000,00	1.530,40	469,60
04.128.0016.2379.339033	Passagens e Despesas com Locomoção	1.000,00	0,00	1.000,00	0,00	1.000,00
04.128.0016.2379.339039	Outros Serviços de Terceiros PJ	3.000,00	0,00	3.000,00	0,00	3.000,00
13	Cultura	1.560.189,07	0,00	1.560.189,07	1.543.218,26	16.970,81
13.122	Administração Geral	2.999,76	0,00	2.999,76	0,00	2.999,76
13.122.0013	Mais Cultura para Você	2.999,76	0,00	2.999,76	0,00	2.999,76
13.122.0013.2382	CAPACITAÇÃO DE CONSELHEIROS MUNICIPAIS	2.999,76	0,00	2.999,76	0,00	2.999,76
13.122.0013.2382.339039	Outros Serviços de Terceiros PJ	1.000,00	0,00	1.000,00	0,00	1.000,00
13.122.0013.2382.339048	Outros Auxílios Financeiros a Pessoas Físicas	1.999,76	0,00	1.999,76	0,00	1.999,76
13.126	Tecnologia da Informação	854,94	0,00	854,94	0,00	854,94
13.126.0015	Governo Eletrônico	854,94	0,00	854,94	0,00	854,94

Re

Prefeitura Municipal de Pirai
COMPARATIVO DA DESPESA AUTORIZADA COM A REALIZADA
Exercício de 2017

16/02/2018 15:44
 Página 29 de 41

Anexo 11 da Lei Nº 4320/64

MUNICIPIO Código	Títulos	Créditos		Total	Realizada	Diferença
		Orçam. /	Suplem. Espec. / Ext			
13.126.0015.2355	DESENVOLVIMENTO DE INOVAÇÕES TECNOLÓGICAS PARA A SMCTUR	854,94	0,00	854,94	0,00	854,94
13.126.0015.2355.339030	Material de Consumo	0,00	0,00	0,00	0,00	0,00
13.126.0015.2355.339039	Outros Serviços de Terceiros PJ	500,00	0,00	500,00	0,00	500,00
13.126.0015.2355.449052	Equipamentos e Material Permanente	354,94	0,00	354,94	0,00	354,94
13.392	Difusão Cultural	1.556.334,37	0,00	1.556.334,37	1.543.218,26	13.116,11
13.392.0013	Mais Cultura para Você	1.379.159,92	0,00	1.379.159,92	1.379.159,92	0,00
13.392.0013.1334	CONSTRUÇÃO DE EQUIPAMENTOS CULTURAIS	0,00	0,00	0,00	0,00	0,00
13.392.0013.1334.339039	Outros Serviços de Terceiros PJ	0,00	0,00	0,00	0,00	0,00
13.392.0013.2381	INCENTIVO ÀS MANIFESTAÇÕES CULTURAIS E ARTÍSTICAS	1.310.159,92	0,00	1.310.159,92	1.310.159,92	0,00
13.392.0013.2381.335041	Contribuições	0,00	0,00	0,00	0,00	0,00
13.392.0013.2381.339030	Material de Consumo	97.420,66	0,00	97.420,66	97.420,66	0,00
13.392.0013.2381.339031	Premiações Culturais, Art.Cientif., Desportivos e outros	3.090,00	0,00	3.090,00	3.090,00	0,00
13.392.0013.2381.339032	Material, Bem ou Serviço p/ Distribuição Gratuita	0,00	0,00	0,00	0,00	0,00
13.392.0013.2381.339033	Passagens e Despesas com Locomoção	0,00	0,00	0,00	0,00	0,00
13.392.0013.2381.339035	Serviços de Consultoria	0,00	0,00	0,00	0,00	0,00
13.392.0013.2381.339036	Outros Serviços de Terceiro-P.Física	128.677,80	0,00	128.677,80	128.677,80	0,00
13.392.0013.2381.339039	Outros Serviços de Terceiros PJ	1.012.954,70	0,00	1.012.954,70	1.012.954,70	0,00
13.392.0013.2381.339092	Despesas de Exercícios Anteriores	67.179,76	0,00	67.179,76	67.179,76	0,00
13.392.0013.2381.449052	Equipamentos e Material Permanente	837,00	0,00	837,00	837,00	0,00
13.392.0013.2383	CONTRIBUIÇÃO ÀS ENTIDADES QUE DESEMPENHAM PAPEL CULTURAL E RECREATIVO	69.000,00	0,00	69.000,00	69.000,00	0,00
13.392.0013.2383.335043	Subvenções Sociais	69.000,00	0,00	69.000,00	69.000,00	0,00
13.392.0013.2384	INCENTIVO À LEITURA E À PESQUISA	0,00	0,00	0,00	0,00	0,00
13.392.0013.2384.339030	Material de Consumo	0,00	0,00	0,00	0,00	0,00
13.392.0013.2384.449052	Equipamentos e Material Permanente	0,00	0,00	0,00	0,00	0,00
13.392.0013.2385	REALIZAÇÃO DE ENCONTROS, FÓRUMS E CONFERÊNCIAS	0,00	0,00	0,00	0,00	0,00
13.392.0013.2385.339030	Material de Consumo	0,00	0,00	0,00	0,00	0,00
13.392.0013.2385.339039	Outros Serviços de Terceiros PJ	0,00	0,00	0,00	0,00	0,00
13.392.0016	Modernização da Gestão	177.174,45	0,00	177.174,45	164.058,34	13.116,11
13.392.0016.1317	MODERNIZAÇÃO DA SMCTUR	19.341,11	0,00	19.341,11	6.225,00	13.116,11
13.392.0016.1317.339039	Outros Serviços de Terceiros PJ	0,00	0,00	0,00	0,00	0,00
13.392.0016.1317.449052	Equipamentos e Material Permanente	19.341,11	0,00	19.341,11	6.225,00	13.116,11
13.392.0016.2380	DIVULGAÇÃO DE ATOS E FATOS GOVERNAMENTAIS	157.833,34	0,00	157.833,34	157.833,34	0,00
13.392.0016.2380.339030	Material de Consumo	0,00	0,00	0,00	0,00	0,00
13.392.0016.2380.339039	Outros Serviços de Terceiros PJ	157.833,34	0,00	157.833,34	157.833,34	0,00
13.695	Turismo	0,00	0,00	0,00	0,00	0,00

Prefeitura Municipal de Pirai

COMPARATIVO DA DESPESA AUTORIZADA COM A REALIZADA

Exercício de 2017

16/02/2018 15:44

Anexo 11 da Lei Nº 4320/64

Página 30 de 41

MUNICIPIO Código	Títulos	Créditos		Total	Realizada	Diferença
		Orçam. /	Suplem. Espec. / Ext			
13.695.0007	Turismo	0,00		0,00	0,00	0,00
13.695.0007.2387	FOMENTO AO TURISMO RURAL	0,00		0,00	0,00	0,00
13.695.0007.2387.339030	Material de Consumo	0,00		0,00	0,00	0,00
13.695.0007.2388	REALIZAÇÃO DE INVENTÁRIO TURÍSTICO	0,00		0,00	0,00	0,00
13.695.0007.2388.339030	Material de Consumo	0,00		0,00	0,00	0,00
13.695.0007.2388.339039	Outros Serviços de Terceiros PJ	0,00		0,00	0,00	0,00
1160	SECRETARIA MUNICIPAL DE OBRAS E URBANISMO	5.912.079,16		5.912.079,16	5.910.234,97	1.844,19
15	Urbanismo	5.912.079,16		5.912.079,16	5.910.234,97	1.844,19
15.122	Administração Geral	1.735.126,42		1.735.126,42	1.733.396,62	1.729,80
15.122.0006	Cidade Bonita	0,00		0,00	0,00	0,00
15.122.0006.1354	CONSTRUÇÃO DE PRÓPRIOS MUNICIPAIS	0,00		0,00	0,00	0,00
15.122.0006.1354.339039	Outros Serviços de Terceiros PJ	0,00		0,00	0,00	0,00
15.122.0006.1354.440051	Obras e Instalações	0,00		0,00	0,00	0,00
15.122.0006.2425	MANUTENÇÃO DE PRÓPRIOS MUNICIPAIS	0,00		0,00	0,00	0,00
15.122.0006.2425.339030	Material de Consumo	0,00		0,00	0,00	0,00
15.122.0006.2425.339039	Outros Serviços de Terceiros PJ	0,00		0,00	0,00	0,00
15.122.0006.2425.449051	Obras e Instalações	0,00		0,00	0,00	0,00
15.122.0016	Modernização da Gestão	1.735.126,42		1.735.126,42	1.733.396,62	1.729,80
15.122.0016.1318	MODERNIZAÇÃO DA SMOU	25.760,00		25.760,00	25.760,00	0,00
15.122.0016.1318.449051	Obras e Instalações	0,00		0,00	0,00	0,00
15.122.0016.1318.449052	Equipamentos e Material Permanente	25.760,00		25.760,00	25.760,00	0,00
15.122.0016.2318	MANUTENÇÃO DA SMOU	1.708.275,42		1.708.275,42	1.706.545,62	1.729,80
15.122.0016.2318.319011	Vencimentos e Vantagens Fixas - Pessoal Civil	1.183.673,26		1.183.673,26	1.182.733,63	939,63
15.122.0016.2318.319013	Inss	112.220,60		112.220,60	112.169,44	51,16
15.122.0016.2318.319016	Outras Despesas Variáveis - Pessoal Civil	28.283,01		28.283,01	28.283,01	0,00
15.122.0016.2318.319092	Despesas de Exercícios Anteriores	31.157,15		31.157,15	31.157,15	0,00
15.122.0016.2318.319113	Contribuição Patronal para o RPPS/Taxa de Administração	71.090,90		71.090,90	71.090,90	0,00
15.122.0016.2318.319192	Contribuição Patronal Exerc. Anterior - RPPS	16.378,37		16.378,37	16.378,37	0,00
15.122.0016.2318.339014	Diárias - Civil	1.820,00		1.820,00	1.820,00	0,00
15.122.0016.2318.339030	Material de Consumo	150.924,72		150.924,72	150.924,72	0,00
15.122.0016.2318.339036	Outros Serviços de Terceiro-P.Física	29.361,38		29.361,38	29.361,38	0,00
15.122.0016.2318.339039	Outros Serviços de Terceiros PJ	73.491,50		73.491,50	72.752,49	739,01
15.122.0016.2318.339092	Despesas de Exercícios Anteriores	9.874,53		9.874,53	9.874,53	0,00
15.122.0016.2424	INCENTIVO E APRIMORAMENTO TÉCNICO E FUNCIONAL DA SMOU	1.091,00		1.091,00	1.091,00	0,00
15.122.0016.2424.339014	Diárias - Civil	1.091,00		1.091,00	1.091,00	0,00

88

COMPARATIVO DA DESPESA AUTORIZADA COM A REALIZADA

Exercício de 2017

16/02/2018 15:44

Anexo 11 da Lei Nº 4320/64

Página 31 de 41

MUNICIPIO	Títulos	Orçam. / Suplem. Espec. / Ext	Total	Realizada	Diferença
Código					
15.122.0016.2424.339039	Outros Serviços de Terceiros PJ	0,00	0,00	0,00	0,00
15.126	Tecnologia da Informação	8.400,00	8.400,00	8.400,00	0,00
15.126.0015	Governo Eletrônico	8.400,00	8.400,00	8.400,00	0,00
15.126.0015.2432	DESENVOLVIMENTO DE INOVAÇÕES TECNOLÓGICAS PARA A SMOU	8.400,00	8.400,00	8.400,00	0,00
15.126.0015.2432.339030	Material de Consumo	0,00	0,00	0,00	0,00
15.126.0015.2432.339039	Outros Serviços de Terceiros PJ	8.400,00	8.400,00	8.400,00	0,00
15.126.0015.2432.449052	Equipamentos e Material Permanente	0,00	0,00	0,00	0,00
15.127	Ordenamento Territorial	0,00	0,00	0,00	0,00
15.127.0006	Cidade Bonita	0,00	0,00	0,00	0,00
15.127.0006.2429	ATUALIZAÇÃO DOS MAPAS MUNICIPAIS	0,00	0,00	0,00	0,00
15.127.0006.2429.339039	Outros Serviços de Terceiros PJ	0,00	0,00	0,00	0,00
15.127.0006.2429.449051	Obras e Instalações	0,00	0,00	0,00	0,00
15.451	Infra-Estrutura Urbana	153.509,87	153.509,87	153.509,07	0,80
15.451.0006	Cidade Bonita	153.509,87	153.509,87	153.509,07	0,80
15.451.0006.1355	PAVIMENTAÇÃO DE LOGRADOUROS PÚBLICOS	153.509,07	153.509,07	153.509,07	0,00
15.451.0006.1355.442063	Inda. Tráfego e Restituições	153.509,07	153.509,07	153.509,07	0,00
15.451.0006.1355.449051	Obras e Instalações	0,00	0,00	0,00	0,00
15.451.0006.1358	REVITALIZAÇÃO DA AVENIDA BEIRA RIO	0,80	0,80	0,00	0,80
15.451.0006.1358.449051	Obras e Instalações	0,80	0,80	0,00	0,80
15.451.0006.1371	CONSTRUÇÃO DE PASSARELAS DE PEDESTRES	0,00	0,00	0,00	0,00
15.451.0006.1371.449051	Obras e Instalações	0,00	0,00	0,00	0,00
15.451.0006.2426	REFORMA DE PASSARELAS E PASSEIOS PÚBLICOS	0,00	0,00	0,00	0,00
15.451.0006.2426.339030	Material de Consumo	0,00	0,00	0,00	0,00
15.451.0006.2426.339039	Outros Serviços de Terceiros PJ	0,00	0,00	0,00	0,00
15.451.0006.2426.449051	Obras e Instalações	0,00	0,00	0,00	0,00
15.451.0006.2427	RECUPERAÇÃO DA PAVIMENTAÇÃO DE LOGRADOUROS PÚBLICOS	0,00	0,00	0,00	0,00
15.451.0006.2427.339030	Material de Consumo	0,00	0,00	0,00	0,00
15.451.0006.2427.339039	Outros Serviços de Terceiros PJ	0,00	0,00	0,00	0,00
15.451.0006.2427.449051	Obras e Instalações	0,00	0,00	0,00	0,00
15.452	Serviços Urbanos	3.969.277,23	3.969.277,23	3.969.163,64	113,59
15.452.0006	Cidade Bonita	3.969.277,23	3.969.277,23	3.969.163,64	113,59
15.452.0006.1356	EXTENSÃO DA REDE DE ILUMINAÇÃO PÚBLICA	0,00	0,00	0,00	0,00
15.452.0006.1356.449051	Obras e Instalações	0,00	0,00	0,00	0,00
15.452.0006.2428	MANUTENÇÃO DA REDE DE ILUMINAÇÃO PÚBLICA	3.969.277,23	3.969.277,23	3.969.163,64	113,59
15.452.0006.2428.339030	Material de Consumo	0,00	0,00	0,00	0,00

RA

COMPARATIVO DA DESPESA AUTORIZADA COM A REALIZADA

Exercício de 2017

16/02/2018 15:44

Anexo 11 da Lei Nº 4320/64

Página 32 de 41

MUNICIPIO	Títulos	Orçam. / Suplem. Espec. / Ext	Total	Realizada	Diferença
Código		Créditos			
15.452.0006.2428.339039	Outros Serviços de Terceiros PJ	3.654.067,12	3.654.067,12	3.653.953,53	113,59
15.452.0006.2428.339092	Despesas de Exercícios Anteriores	315.210,11	315.210,11	315.210,11	0,00
15.543	Recuperação de Áreas Degradadas	45.765,64	45.765,64	45.765,64	0,00
15.543.0006	Cidade Bonita	45.765,64	45.765,64	45.765,64	0,00
15.543.0006.1357	CONTENÇÃO DE ENCOSTAS	0,00	0,00	0,00	0,00
15.543.0006.1357.339039	Outros Serviços de Terceiros PJ	0,00	0,00	0,00	0,00
15.543.0006.1357.449051	Obras e Instalações	0,00	0,00	0,00	0,00
15.543.0006.2430	PROTEÇÃO DE ENCOSTAS	45.765,64	45.765,64	45.765,64	0,00
15.543.0006.2430.339039	Outros Serviços de Terceiros PJ	0,00	0,00	0,00	0,00
15.543.0006.2430.449051	Obras e Instalações	6.989,38	6.989,38	6.989,38	0,00
15.543.0006.2430.449092	Despesas de Exercícios Anteriores	38.776,26	38.776,26	38.776,26	0,00
1161	COORDENADORIA MUNICIPAL DE DEFESA CIVIL	59.630,76	59.630,76	59.609,58	21,18
15	Urbanismo	59.630,76	59.630,76	59.609,58	21,18
15.128	Formação de Recursos Humanos	0,00	0,00	0,00	0,00
15.128.0015	Governo Eletrônico	0,00	0,00	0,00	0,00
15.128.0015.2434	INCENTIVO E APRIMORAMENTO TÉCNICO E FUNCIONAL DA CDCVIL	0,00	0,00	0,00	0,00
15.128.0015.2434.339014	Diárias - Civil	0,00	0,00	0,00	0,00
15.128.0015.2434.339030	Material de Consumo	0,00	0,00	0,00	0,00
15.182	Defesa Civil	59.630,76	59.630,76	59.609,58	21,18
15.182.0008	Cidadania para Todos	0,00	0,00	0,00	0,00
15.182.0008.2436.339039	IDENTIFICAÇÃO E MAPEAMENTO DAS ÁREAS DE RISCO	0,00	0,00	0,00	0,00
15.182.0012	Outros Serviços de Terceiros PJ	0,00	0,00	0,00	0,00
15.182.0012.2435	Educação Cidadã	0,00	0,00	0,00	0,00
15.182.0012.2435.339030	REALIZAÇÃO DE EVENTOS PARA CONSCIENTIZAÇÃO EM DEFESA CIVIL	0,00	0,00	0,00	0,00
15.182.0012.2435.339036	Material de Consumo	0,00	0,00	0,00	0,00
15.182.0012.2435.339039	Outros Serviços de Terceiro-P.Física	0,00	0,00	0,00	0,00
15.182.0016	Outros Serviços de Terceiros PJ	0,00	0,00	0,00	0,00
15.182.0016.1322	Modernização da Gestão	59.630,76	59.630,76	59.609,58	21,18
15.182.0016.1322.449052	MODERNIZAÇÃO DA COORDENADORIA DA DEFESA CIVIL	0,00	0,00	0,00	0,00
15.182.0016.1322.449052	Equipamentos e Material Permanente	0,00	0,00	0,00	0,00
15.182.0016.2319	MANUTENÇÃO DAS ATIVIDADES DA COORDENADORIA DA DEFESA CIVIL	59.630,76	59.630,76	59.609,58	21,18
15.182.0016.2319.319011	Vencimentos e Vantagens Fixas - Pessoal Civil	51.177,50	51.177,50	51.156,32	21,18
15.182.0016.2319.319016	Outras Despesas Variáveis - Pessoal Civil	21,78	21,78	21,78	0,00
15.182.0016.2319.319092	Despesas de Exercícios Anteriores	1.714,50	1.714,50	1.714,50	0,00
15.182.0016.2319.319113	Contribuição Patronal para o RPPS/Taxa de Administração	5.838,28	5.838,28	5.838,28	0,00

60

Prefeitura Municipal de Pirai

COMPARATIVO DA DESPESA AUTORIZADA COM A REALIZADA

Exercício de 2017

16/02/2018 15:44

Anexo 11 da Lei Nº 4320/64

Página 33 de 41

MUNICIPIO Código	Títulos	Créditos		Total	Realizada	Diferença
		Orçam. /	Suplem. Espec. / Ext			
15.182.0016.2319.319192	Contribuição Patronal Exerc. Anterior - RPPS	878,70	0,00	878,70	878,70	0,00
15.182.0016.2319.339014	Diárias - Civil	0,00	0,00	0,00	0,00	0,00
15.182.0016.2319.339030	Material de Consumo	0,00	0,00	0,00	0,00	0,00
15.182.0016.2319.339039	Outros Serviços de Terceiros PJ	0,00	0,00	0,00	0,00	0,00
1162	FUNDO MUNICIPAL DE HABITAÇÃO E INTERESSE SOCIAL	0,00	0,00	0,00	0,00	0,00
08	Assistência Social	0,00	0,00	0,00	0,00	0,00
08.482	Habituação Urbana	0,00	0,00	0,00	0,00	0,00
08.482.0008	Cidadania para Todos	0,00	0,00	0,00	0,00	0,00
08.482.0008.1359	CONSTRUÇÃO DE UNIDADES HABITACIONAIS	0,00	0,00	0,00	0,00	0,00
08.482.0008.1359.339039	Outros Serviços de Terceiros PJ	0,00	0,00	0,00	0,00	0,00
08.482.0008.1359.449051	Obras e Instalações	0,00	0,00	0,00	0,00	0,00
08.482.0008.2431	MELHORIAS DE CONDIÇÕES HABITACIONAIS	0,00	0,00	0,00	0,00	0,00
08.482.0008.2431.339039	Outros Serviços de Terceiros PJ	0,00	0,00	0,00	0,00	0,00
08.482.0008.2431.449051	Obras e Instalações	0,00	0,00	0,00	0,00	0,00
1179	SECRETARIA MUNICIPAL DE DESENVOLVIMENTO ECONÔMICO	450.354,84	0,00	450.354,84	447.599,75	2.755,09
04	Administração	441.152,83	0,00	441.152,83	438.437,75	2.715,08
04.122	Administração Geral	441.152,83	0,00	441.152,83	438.437,75	2.715,08
04.122.0016	Modernização da Gestão	441.152,83	0,00	441.152,83	438.437,75	2.715,08
04.122.0016.1319	MODERNIZAÇÃO DA SMDE	0,00	0,00	0,00	0,00	0,00
04.122.0016.1319.339039	Outros Serviços de Terceiros PJ	0,00	0,00	0,00	0,00	0,00
04.122.0016.1319.449052	Equipamentos e Material Permanente	0,00	0,00	0,00	0,00	0,00
04.122.0016.2321	MANUTENÇÃO DA SMDE	441.152,83	0,00	441.152,83	438.437,75	2.715,08
04.122.0016.2321.319011	Vencimentos e Vantagens Fixas - Pessoal Civil	321.290,10	0,00	321.290,10	321.214,80	75,30
04.122.0016.2321.319013	Inss	53.246,70	0,00	53.246,70	53.151,26	95,44
04.122.0016.2321.319016	Outras Despesas Variáveis - Pessoal Civil	0,00	0,00	0,00	0,00	0,00
04.122.0016.2321.319082	Despesas de Exercícios Anteriores	11.002,47	0,00	11.002,47	11.002,47	0,00
04.122.0016.2321.319094	Indenizações Restituições Trabalhistas	1.365,38	0,00	1.365,38	1.365,38	0,00
04.122.0016.2321.319113	Contribuição Patronal para o RPPS/Taxa de Administração	10.112,37	0,00	10.112,37	10.112,37	0,00
04.122.0016.2321.319192	Contribuição Patronal Exerc. Anterior - RPPS	1.823,26	0,00	1.823,26	1.823,26	0,00
04.122.0016.2321.339014	Diárias - Civil	0,00	0,00	0,00	0,00	0,00
04.122.0016.2321.339030	Material de Consumo	0,00	0,00	0,00	0,00	0,00
04.122.0016.2321.339036	Outros Serviços de Terceiro-P.Física	16.191,24	0,00	16.191,24	16.191,24	0,00
04.122.0016.2321.339039	Outros Serviços de Terceiros PJ	23.552,82	0,00	23.552,82	22.654,56	898,26
04.122.0016.2321.339082	Despesas de Exercícios Anteriores	922,41	0,00	922,41	922,41	0,00
04.122.0016.2321.449051	Obras e Instalações	0,00	0,00	0,00	0,00	0,00

AS

Prefeitura Municipal de Pirai

COMPARATIVO DA DESPESA AUTORIZADA COM A REALIZADA

Exercício de 2017

16/02/2018 15:44

Anexo 11 da Lei Nº 4320/64

Página 34 de 41

MUNICIPIO Código	Títulos	Créditos		Total	Realizada	Diferença
		Orçam. / Suplem.	Espec. / Ext			
04.122.0016.2321.449052	Equipamentos e Material Permanente	1.646,06	0,00	1.646,08	0,00	1.646,08
04.363	Ensino Profissional	0,00	0,00	0,00	0,00	0,00
04.363.0005	Ampliando Oportunidades	0,00	0,00	0,00	0,00	0,00
04.363.0005.2391	PROMOÇÃO DE CURSOS DE FORMAÇÃO PROFISSIONAL E TÉCNICA AOS MUNICÍPIOS	0,00	0,00	0,00	0,00	0,00
04.363.0005.2391.339039	Outros Serviços de Terceiros PJ	0,00	0,00	0,00	0,00	0,00
23	Comércio e Serviços	9.202,01	0,00	9.202,01	9.162,00	40,01
23.122	Administração Geral	0,00	0,00	0,00	0,00	0,00
23.122.0005	Ampliando Oportunidades	0,00	0,00	0,00	0,00	0,00
23.122.0005.2409	REALIZAÇÃO DE PESQUISA DE IMPACTO SOCIOECONÔMICO NO MUNICÍPIO	0,00	0,00	0,00	0,00	0,00
23.122.0005.2409.339039	Outros Serviços de Terceiros PJ	0,00	0,00	0,00	0,00	0,00
23.126	Tecnologia da Informação	0,00	0,00	0,00	0,00	0,00
23.126.0005	Ampliando Oportunidades	0,00	0,00	0,00	0,00	0,00
23.126.0005.2356	DESENVOLVIMENTO DE INOVAÇÕES TECNOLÓGICAS PARA A SMDE	0,00	0,00	0,00	0,00	0,00
23.126.0005.2356.339039	Outros Serviços de Terceiros PJ	0,00	0,00	0,00	0,00	0,00
23.126.0005.2356.449052	Equipamentos e Material Permanente	0,00	0,00	0,00	0,00	0,00
23.128	Formação de Recursos Humanos	5.202,00	0,00	5.202,00	5.162,00	40,00
23.128.0016	Modernização da Gestão	5.202,00	0,00	5.202,00	5.162,00	40,00
23.128.0016.2388	INCENTIVO APRIMORAMENTO TÉCNICO E FUNCIONAL DA SMDE	5.202,00	0,00	5.202,00	5.162,00	40,00
23.128.0016.2388.339039	Diárias - Civil	5.202,00	0,00	5.202,00	5.162,00	40,00
23.131	Outros Serviços de Terceiros PJ	0,00	0,00	0,00	0,00	0,00
23.131.0016	Comunicação Social	0,00	0,00	0,00	0,00	0,00
23.131.0016.2390	Modernização da Gestão	0,00	0,00	0,00	0,00	0,00
23.131.0016.2390.339039	DIVULGAÇÃO DAS AÇÕES DE DESENVOLVIMENTO ECONÔMICO	0,00	0,00	0,00	0,00	0,00
23.334	Outros Serviços de Terceiros PJ	4.000,00	0,00	4.000,00	4.000,00	0,00
23.334.0005	Fomento ao Trabalho	4.000,00	0,00	4.000,00	4.000,00	0,00
23.334.0005.1336	Ampliando Oportunidades	0,00	0,00	0,00	0,00	0,00
23.334.0005.1336.339039	IMPLANTAÇÃO DA COMPANHIA DE DESENVOLVIMENTO MUNICIPAL	0,00	0,00	0,00	0,00	0,00
23.334.0005.1336.449051	Outros Serviços de Terceiros PJ	0,00	0,00	0,00	0,00	0,00
23.334.0005.1336.449052	Obras e Instalações	0,00	0,00	0,00	0,00	0,00
23.334.0005.2474	Equipamentos e Material Permanente	4.000,00	0,00	4.000,00	4.000,00	0,00
23.334.0005.2474.339039	FOMENTO AOS SETORES DE INDÚSTRIA, COMÉRCIO E SERVIÇOS	4.000,00	0,00	4.000,00	4.000,00	0,00
23.691	Outros Serviços de Terceiros PJ	0,01	0,00	0,01	0,00	0,01
23.691.0005	Promoção Comercial	0,01	0,00	0,01	0,00	0,01
23.691.0005.1376	Ampliando Oportunidades	0,01	0,00	0,01	0,00	0,01
	VIABILIZAÇÃO DE NOVOS EMPREENDIMENTOS NO MUNICÍPIO	0,01	0,00	0,01	0,00	0,01

RA

Prefeitura Municipal de Pirai
COMPARATIVO DA DESPESA AUTORIZADA COM A REALIZADA
Exercício de 2017

MUNICÍPIO	Títulos	Orçam. / Suplem. Espec. / Ext	Total	Realizada	Diferença
23.691.0005.1376.339036	Outros Serviços de Terceiro-P.Física	0,00	0,00	0,00	0,00
23.691.0005.1376.339039	Outros Serviços de Terceiros PJ	0,00	0,00	0,00	0,00
23.691.0005.1376.449051	Obras e Instalações	0,01	0,01	0,00	0,01
23.691.0005.1376.449052	Equipamentos e Material Permanente	0,00	0,00	0,00	0,00
23.691.0005.2469	FOMENTO À IDENTIFICAÇÃO DAS ATIVIDADES PRODUTIVAS COM REFERENCIA PARA O MUNICÍPIO	0,00	0,00	0,00	0,00
23.691.0005.2469.339030	Material de Consumo	0,00	0,00	0,00	0,00
23.691.0005.2469.339039	Outros Serviços de Terceiros PJ	0,00	0,00	0,00	0,00
23.691.0005.2469.449052	Equipamentos e Material Permanente	0,00	0,00	0,00	0,00
1180	SECRETARIA MUNICIPAL DE TRANSPORTE E TRÂNSITO	4.044.641,85	4.044.641,85	3.961.559,05	83.082,80
04	Administração	0,00	0,00	0,00	0,00
04.122	Administração Geral	0,00	0,00	0,00	0,00
04.122.0008	Cidadania para Todos	0,00	0,00	0,00	0,00
04.122.0008.2410	DESENVOLVIMENTO DE POLÍTICA MUNICIPAL DE PREVENÇÃO À VIOLÊNCIA	0,00	0,00	0,00	0,00
04.122.0008.2410.337192	Consórcio CISEGCI-Despesas de Exercícios Anteriores	0,00	0,00	0,00	0,00
04.122.0008.2410.339032	Material, Bem ou Serviço p/ Distribuição Gratuita	0,00	0,00	0,00	0,00
06	Segurança Pública	0,00	0,00	0,00	0,00
06.091	Defesa da Ordem Jurídica	0,00	0,00	0,00	0,00
06.091.0008	Cidadania para Todos	0,00	0,00	0,00	0,00
06.091.0008.1325	IMPLEMENTAÇÃO DO CENTRO INTEGRADO DE MONITORAMENTO E	0,00	0,00	0,00	0,00
06.091.0008.1325.449052	Equipamentos e Material Permanente	0,00	0,00	0,00	0,00
15	Urbanismo	0,00	0,00	0,00	0,00
15.122	Administração Geral	0,00	0,00	0,00	0,00
15.122.0006	Cidade Bonita	0,00	0,00	0,00	0,00
15.122.0006.1324	MUNICIPALIZAÇÃO DE TRECHOS DAS RODOVIAS ESTADUAIS	0,00	0,00	0,00	0,00
15.122.0006.1324.339039	Outros Serviços de Terceiros PJ	0,00	0,00	0,00	0,00
26	Transporte	0,00	0,00	0,00	0,00
26.122	Administração Geral	4.044.641,85	4.044.641,85	3.961.559,05	83.082,80
26.122.0016	Modernização da Gestão	2.597.989,98	2.597.989,98	2.592.345,38	5.644,60
26.122.0016.1320	MODERNIZAÇÃO DA SMTT	2.597.989,98	2.597.989,98	2.592.345,38	5.644,60
26.122.0016.1320.449052	Equipamentos e Material Permanente	2.517,26	2.517,26	1.090,00	1.427,26
26.122.0016.2322	MANUTENÇÃO DA SMTT	2.517,26	2.517,26	1.090,00	1.427,26
26.122.0016.2322.313092	Despesas de Exercício Anterior	22.655,46	22.655,46	22.655,46	0,00
26.122.0016.2322.313093	Indenizações e Restituições	83.239,30	83.239,30	83.239,30	0,00
26.122.0016.2322.319011	Vencimentos e Vantagens Fixas - Pessoal Civil	919.700,09	919.700,09	918.619,72	1.080,37
26.122.0016.2322.319013	Inss	80.152,22	80.152,22	80.067,78	84,44

62

Prefeitura Municipal de Pirai
COMPARATIVO DA DESPESA AUTORIZADA COM A REALIZADA
Exercício de 2017

Anexo 11 da Lei Nº 4320/64
 16/02/2018 15:44
 Página 36 de 41

MUNICIPIO	Código	Títulos	Créditos		Total	Realizada	Diferença
			Orçam. /	Suplem. Espec. / Ext			
	26.122.0016.2322.319016	Outras Despesas Variáveis - Pessoal Civil	21.217,18	0,00	21.217,18	21.217,18	0,00
	26.122.0016.2322.319092	Despesas de Exercícios Anteriores	40.197,08	0,00	40.197,08	40.197,08	0,00
	26.122.0016.2322.319113	Contribuição Patronal para o RPPS/Taxa de Administração	58.805,54	0,00	58.805,54	58.805,54	0,00
	26.122.0016.2322.319192	Contribuição Patronal Exerc. Anterior - RPPS	8.925,23	0,00	8.925,23	8.792,95	132,28
	26.122.0016.2322.339014	Diárias - Civil	3.520,00	0,00	3.520,00	3.520,00	0,00
	26.122.0016.2322.339030	Material de Consumo	1.243.617,01	0,00	1.243.617,01	1.243.617,01	0,00
	26.122.0016.2322.339036	Outros Serviços de Terceiro-P.Física	36.924,00	0,00	36.924,00	36.924,00	0,00
	26.122.0016.2322.339039	Outros Serviços de Terceiros PJ	47.166,98	0,00	47.166,98	44.246,73	2.920,25
	26.122.0016.2322.339092	Despesas de Exercícios Anteriores	29.352,63	0,00	29.352,63	29.352,63	0,00
	26.126	Tecnologia da Informação	0,00	0,00	0,00	0,00	0,00
	26.126.0015	Governo Eletrônico	0,00	0,00	0,00	0,00	0,00
	26.126.0015.2357	DESENVOLVIMENTO DE INOVAÇÕES TECNOLÓGICAS PARA A SMIT	0,00	0,00	0,00	0,00	0,00
	26.126.0015.2357.449052	Equipamentos e Material Permanente	0,00	0,00	0,00	0,00	0,00
	26.128	Formação de Recursos Humanos	8.085,00	0,00	8.085,00	8.085,00	0,00
	26.128.0016	Modernização da Gestão	8.085,00	0,00	8.085,00	8.085,00	0,00
	26.128.0016.2466	INCENTIVO E APRIMORAMENTO TÉCNICO E FUNCIONAL DA SMIT	0,00	0,00	0,00	0,00	0,00
	26.128.0016.2466.339014	Diárias - Civil	0,00	0,00	0,00	0,00	0,00
	26.128.0016.2466.339033	Passagens e Despesas com Locomoção	8.085,00	0,00	8.085,00	8.085,00	0,00
	26.128.0016.2466.339039	Outros Serviços de Terceiros PJ	0,00	0,00	0,00	0,00	0,00
	26.452	Serviços Urbanos	25.000,00	0,00	25.000,00	25.000,00	0,00
	26.452.0003	Mobilidade Urbana e Rural	25.000,00	0,00	25.000,00	25.000,00	0,00
	26.452.0003.2463	REGULAMENTAÇÃO DO TRÂNSITO MUNICIPAL EM CONFORMIDADE COM O CÓDIGO NACIONAL DE TRÂNSITO	25.000,00	0,00	25.000,00	25.000,00	0,00
	26.452.0003.2463.339030	Material de Consumo	5.000,00	0,00	5.000,00	5.000,00	0,00
	26.452.0003.2463.339039	Outros Serviços de Terceiros PJ	20.000,00	0,00	20.000,00	20.000,00	0,00
	26.453	Transportes Coletivos Urbanos	0,00	0,00	0,00	0,00	0,00
	26.453.0003	Mobilidade Urbana e Rural	0,00	0,00	0,00	0,00	0,00
	26.453.0003.2472	ORGANIZAÇÃO DO TRANSPORTE COLETIVO E INDIVIDUAL DE PASSAGEIROS	0,00	0,00	0,00	0,00	0,00
	26.453.0003.2472.339030	Material de Consumo	0,00	0,00	0,00	0,00	0,00
	26.453.0003.2472.339039	Outros Serviços de Terceiros PJ	1.413.566,87	0,00	1.413.566,87	1.361.128,67	52.438,20
	26.782	Transporte Rodoviário	1.378.858,72	0,00	1.378.858,72	1.326.420,52	52.438,20
	26.782.0003	Mobilidade Urbana e Rural	1.378.858,72	0,00	1.378.858,72	1.326.420,52	52.438,20
	26.782.0003.2473	SUBSIDIO AO TRANSPORTE URBANO	1.378.858,72	0,00	1.378.858,72	1.209.857,92	52.438,20
	26.782.0003.2473.339039	Outros Serviços de Terceiros PJ	1.262.296,12	0,00	1.262.296,12	1.209.857,92	52.438,20
	26.782.0003.2473.339092	Despesas de Exercícios Anteriores	116.562,60	0,00	116.562,60	116.562,60	0,00
	26.782.0016	Modernização da Gestão	34.708,15	0,00	34.708,15	34.708,15	0,00

Prefeitura Municipal de Pirai
COMPARATIVO DA DESPESA AUTORIZADA COM A REALIZADA
Exercício de 2017

Anexo 11 da Lei Nº 4320/64
 16/02/2018 15:44
 Página 37 de 41

MUNICIPIO Código	Títulos	Créditos		Total	Realizada	Diferença
		Orçam. / Suplem.	Espec. / Ext			
26.782.0016.2471	MANUTENÇÃO DO TERMINAL RODOVIÁRIO	34.708,15	0,00	34.708,15	34.708,15	0,00
26.782.0016.2471.339030	Material de Consumo	34.708,15	0,00	34.708,15	34.708,15	0,00
26.782.0016.2471.339039	Outros Serviços de Terceiros PJ	0,00	0,00	0,00	0,00	0,00
1190	SECRETARIA MUNICIPAL DE EDUCAÇÃO	41.445.331,69	0,00	41.445.331,69	40.747.819,20	697.512,49
12	Educação	41.445.331,69	0,00	41.445.331,69	40.747.819,20	697.512,49
12.306	Alimentação e Nutrição	2.688.420,00	0,00	2.688.420,00	2.173.784,94	514.635,06
12.306.0012	Educação Cidadã	2.688.420,00	0,00	2.688.420,00	2.173.784,94	514.635,06
12.306.0012.2479	DISTRIBUIÇÃO DE MERENDA A ALUNOS DA REDE MUNICIPAL DE ENSINO	2.688.420,00	0,00	2.688.420,00	2.173.784,94	514.635,06
12.306.0012.2479.339032	Material, Bem ou Serviço p/ Distribuição Gratuita	2.688.420,00	0,00	2.688.420,00	2.173.784,94	514.635,06
12.361	Ensino Fundamental	36.783.576,79	0,00	36.783.576,79	36.691.773,68	91.803,11
12.361.0012	Educação Cidadã	33.242.361,71	0,00	33.242.361,71	33.170.792,98	71.568,73
12.361.0012.1337	CONSTRUÇÃO DE ESCOLAS DO ENSINO FUNDAMENTAL	40.000,00	0,00	40.000,00	39.438,47	561,53
12.361.0012.1337.339039	Outros Serviços de Terceiros PJ	0,00	0,00	0,00	0,00	0,00
12.361.0012.1340.442093	Obras e Instalações	40.000,00	0,00	40.000,00	39.438,47	561,53
12.361.0012.1340.449051	MODERNIZAÇÃO DAS ESCOLAS DO ENSINO FUNDAMENTAL E EJA	297,10	0,00	297,10	39,10	258,00
12.361.0012.1340.449052	Outros Serviços de Terceiros PJ	0,00	0,00	0,00	0,00	0,00
12.361.0012.2394	Indenizações e Restituições	39,10	0,00	39,10	39,10	0,00
12.361.0012.2394.319011	Obras e Instalações	0,00	0,00	0,00	0,00	0,00
12.361.0012.2394.319013	Equipamentos e Material Permanente	258,00	0,00	258,00	0,00	258,00
12.361.0012.2394.319016	MANUTENÇÃO DO ENSINO FUNDAMENTAL A JOVENS E ADULTOS	29.301.207,88	0,00	29.301.207,88	29.240.181,15	61.026,73
12.361.0012.2394.319092	Vencimentos e Vantagens Fixas - Pessoal Civil	24.500.282,80	0,00	24.500.282,80	24.500.134,25	148,55
12.361.0012.2394.319094	FGTS	446.757,96	0,00	446.757,96	446.741,95	16,01
12.361.0012.2394.319113	Outras Despesas Variáveis - Pessoal Civil	166.469,37	0,00	166.469,37	166.206,17	263,20
12.361.0012.2394.319192	Despesas de Exercícios Anteriores	201.929,31	0,00	201.929,31	201.644,09	285,22
12.361.0012.2394.319192	Indenizações Restituições Trabalhistas	180.839,09	0,00	180.839,09	180.239,09	600,00
12.361.0012.2394.319192	Contribuição Patronal para o RPPS/Taxa de Administração	2.480.817,71	0,00	2.480.817,71	2.475.154,99	5.662,72
12.361.0012.2394.339030	Contribuição Patronal Exerc. Anterior - RPPS	240.742,85	0,00	240.742,85	240.742,85	0,00
12.361.0012.2394.339030	Material de Consumo	352.161,00	0,00	352.161,00	300.206,63	51.954,37
12.361.0012.2394.339036	Outros Serviços de Terceiro-P.Fisica	5.000,00	0,00	5.000,00	3.333,34	1.666,66
12.361.0012.2394.339039	Outros Serviços de Terceiros PJ	720.342,30	0,00	720.342,30	719.912,79	429,51
12.361.0012.2394.339092	Despesas de Exercícios Anteriores	5.865,49	0,00	5.865,49	5.865,00	0,49
12.361.0012.2395	MANUTENÇÃO DO PROGRAMA DINHEIRO DIRETO NAS ESCOLAS (PDDE)	62.870,67	0,00	62.870,67	62.870,00	0,67
12.361.0012.2395.335041	Contribuições	46.008,00	0,00	46.008,00	46.008,00	0,00
12.361.0012.2395.339030	Material de Consumo	5.360,67	0,00	5.360,67	5.360,00	0,67
12.361.0012.2395.445052	Equipamentos e Material Permanente	11.502,00	0,00	11.502,00	11.502,00	0,00

AD

Prefeitura Municipal de Pirai
COMPARATIVO DA DESPESA AUTORIZADA COM A REALIZADA
Exercício de 2017

Anexo 11 da Lei Nº 4320/64
 16/02/2018 15:44
 Página 38 de 41

MUNICIPIO	Títulos	Orçam. / Suplem. Espec. / Ext	Total	Realizada	Diferença
Código					
12.361.0012.2397	ações PARA PROMOÇÃO DE EVENTOS EDUCACIONAIS	68.215,00	68.215,00	66.151,23	2.063,77
12.361.0012.2397.339013	Contribuição Patronal para o INSS	2.000,00	2.000,00	0,00	2.000,00
12.361.0012.2397.339030	Material de Consumo	35.055,00	35.055,00	35.055,00	0,00
12.361.0012.2397.339031	Premiações Culturais, Art.Cientif., Desportivos e outros	0,00	0,00	0,00	0,00
12.361.0012.2397.339032	Material, Bem ou Serviço p/ Distribuição Gratuita	0,00	0,00	0,00	0,00
12.361.0012.2397.339033	Passagens e Despesas com Locomoção	0,00	0,00	0,00	0,00
12.361.0012.2397.339036	Outros Serviços de Terceiro-P.Física	63,77	63,77	0,00	63,77
12.361.0012.2397.339039	Outros Serviços de Terceiros P.J	25.160,00	25.160,00	25.160,00	0,00
12.361.0012.2397.339092	Despesas de Exercícios Anteriores	5.936,23	5.936,23	5.936,23	0,00
12.361.0012.2397.339092	MANUTENÇÃO DO TRANSPORTE ESCOLAR	3.756.087,79	3.756.087,79	3.748.429,76	7.658,03
12.361.0012.2399	Material de Consumo	457.411,45	457.411,45	457.391,68	19,78
12.361.0012.2399.339030	Outros Serviços de Terceiros P.J	3.291.654,79	3.291.654,79	3.290.846,54	808,25
12.361.0012.2399.339039	Despesas de Exercícios Anteriores	191,54	191,54	191,54	0,00
12.361.0012.2399.339092	Equipamentos e Material Permanente	6.830,00	6.830,00	0,00	6.830,00
12.361.0012.2399.449052	INCENTIVO APRIMORAMENTO TÉCNICO E FUNCIONAL DOS PROFISSIONAIS DA REDE MUNICIPAL DE ENSINO	13.683,27	13.683,27	13.683,27	0,00
12.361.0012.2402	Diárias - Cível	8.083,27	8.083,27	8.083,27	0,00
12.361.0012.2402.339014	Passagens e Despesas com Locomoção	0,00	0,00	0,00	0,00
12.361.0012.2402.339033	Outros Serviços de Terceiros P.J	5.600,00	5.600,00	5.600,00	0,00
12.361.0012.2402.339039	Pirai Educação Digital	6.000,00	6.000,00	5.977,00	23,00
12.361.0014	DESENVOLVIMENTO DE INOVAÇÕES TECNOLÓGICAS PARA ESCOLAS DO ENSINO FUNDAMENTAL	6.000,00	6.000,00	5.977,00	23,00
12.361.0014.2403	Material de Consumo	6.000,00	6.000,00	5.977,00	23,00
12.361.0014.2403.339030	Outros Serviços de Terceiros P.J	0,00	0,00	0,00	0,00
12.361.0014.2403.339039	Equipamentos e Material Permanente	0,00	0,00	0,00	0,00
12.361.0014.2403.449052	Governo Eletrônico	190.260,00	190.260,00	190.260,00	0,00
12.361.0015	DESENVOLVIMENTO DE INOVAÇÕES TECNOLÓGICAS PARA A SMEDUC	190.260,00	190.260,00	190.260,00	0,00
12.361.0015.2358	Material de Consumo	0,00	0,00	0,00	0,00
12.361.0015.2358.339030	Outros Serviços de Terceiros P.J	174.405,00	174.405,00	174.405,00	0,00
12.361.0015.2358.339039	Despesas de Exercícios Anteriores	15.855,00	15.855,00	15.855,00	0,00
12.361.0015.2358.339092	Equipamentos e Material Permanente	0,00	0,00	0,00	0,00
12.361.0015.2358.449052	Modernização da Gestão	3.344.955,08	3.344.955,08	3.324.743,70	20.211,38
12.361.0016	MODERNIZAÇÃO DA SMEDUC	1.005,70	1.005,70	850,00	155,70
12.361.0016.1321	Outros Serviços de Terceiros P.J	5,70	5,70	0,00	5,70
12.361.0016.1321.339039	Obras e Instalações	0,00	0,00	0,00	0,00
12.361.0016.1321.449051	Equipamentos e Material Permanente	1.000,00	1.000,00	850,00	150,00
12.361.0016.1321.449052					

BDS

COMPARATIVO DA DESPESA AUTORIZADA COM A REALIZADA

Exercício de 2017

16/02/2018 15:44

Anexo 11 da Lei Nº 4320/64

Página 39 de 41

MUNICÍPIO	Código	Títulos	Créditos		Total	Realizada	Diferença
			Orçam. / Suplem. Espec. / Ext				
	12.361.0016.2323	MANUTENÇÃO DA SMEDUC	3.307.949,38	0,00	3.307.949,38	3.290.335,28	17.614,10
	12.361.0016.2323.319011	Vencimentos e Vantagens Fixas - Pessoal Civil	2.606.722,02	0,00	2.606.722,02	2.605.609,47	1.112,55
	12.361.0016.2323.319013	Inss	43.787,21	0,00	43.787,21	40.766,89	3.020,32
	12.361.0016.2323.319016	Outras Despesas Variáveis - Pessoal Civil	153.690,33	0,00	153.690,33	153.690,33	0,00
	12.361.0016.2323.319092	Despesas de Exercícios Anteriores	72.616,25	0,00	72.616,25	72.616,25	0,00
	12.361.0016.2323.319094	Indenizações Restituições Trabalhistas	47.600,00	0,00	47.600,00	46.609,90	990,10
	12.361.0016.2323.319113	Contribuição Patronal para o RPPS/Taxa de Administração	259.332,97	0,00	259.332,97	259.332,97	0,00
	12.361.0016.2323.319192	Contribuição Patronal Exerc. Anterior - RPPS	38.886,10	0,00	38.886,10	38.886,10	0,00
	12.361.0016.2323.339014	Diárias - Civil	20.000,00	0,00	20.000,00	18.340,00	1.660,00
	12.361.0016.2323.339014	Material de Consumo	3.000,00	0,00	3.000,00	646,53	2.353,47
	12.361.0016.2323.339030	Outros Serviços de Terceiros-P.Física	5.000,00	0,00	5.000,00	0,00	5.000,00
	12.361.0016.2323.339036	Outros Serviços de Terceiros P.J	53.314,50	0,00	53.314,50	51.521,42	1.793,08
	12.361.0016.2323.339039	Despesas de Exercícios Anteriores	4.000,00	0,00	4.000,00	2.315,42	1.684,58
	12.361.0016.2323.339092	INCENTIVO APRIMORAMENTO TÉCNICO E FUNCIONAL DA SMEDUC	36.000,00	0,00	36.000,00	33.558,42	2.441,58
	12.361.0016.2398	Diárias - Civil	31.000,00	0,00	31.000,00	30.058,42	941,58
	12.361.0016.2398.339014	Passagens e Despesas com Locomoção	0,00	0,00	0,00	0,00	0,00
	12.361.0016.2398.339033	Outros Serviços de Terceiros P.J	5.000,00	0,00	5.000,00	3.500,00	1.500,00
	12.361.0016.2398.339039	Ensino Profissional	197.400,00	0,00	197.400,00	189.252,99	8.147,01
	12.363	Educação Cidadã	197.400,00	0,00	197.400,00	189.252,99	8.147,01
	12.363.0012	MANUTENÇÃO DO ENSINO PROFISSIONAL	197.400,00	0,00	197.400,00	189.252,99	8.147,01
	12.363.0012.2400	Vencimentos e Vantagens Fixas - Pessoal Civil	128.127,70	0,00	128.127,70	128.073,73	53,97
	12.363.0012.2400.319011	Inss	36.628,25	0,00	36.628,25	28.912,47	7.715,78
	12.363.0012.2400.319013	Despesas de Exercícios Anteriores	6.146,26	0,00	6.146,26	6.146,26	0,00
	12.363.0012.2400.319092	Indenizações Restituições Trabalhistas	20.497,79	0,00	20.497,79	20.421,73	76,06
	12.363.0012.2400.319094	Material de Consumo	6.000,00	0,00	6.000,00	5.698,80	301,20
	12.363.0012.2400.339030	Outros Serviços de Terceiros P.J	0,00	0,00	0,00	0,00	0,00
	12.363.0012.2400.339039	Ensino Infantil	1.313.694,90	0,00	1.313.694,90	1.230.767,59	82.927,31
	12.365	Educação Cidadã	1.313.694,90	0,00	1.313.694,90	1.230.767,59	82.927,31
	12.365.0012	CONSTRUÇÃO DE ESCOLAS DA EDUCAÇÃO INFANTIL	0,00	0,00	0,00	0,00	0,00
	12.365.0012.1338	Outros Serviços de Terceiros P.J	0,00	0,00	0,00	0,00	0,00
	12.365.0012.1338.339039	Obras e Instalações	0,00	0,00	0,00	0,00	0,00
	12.365.0012.1338.449051	MODERNIZAÇÃO DAS ESCOLAS DA EDUCAÇÃO INFANTIL	93.160,92	0,00	93.160,92	46.569,98	46.590,94
	12.365.0012.1339	Outros Serviços de Terceiros P.J	0,00	0,00	0,00	0,00	0,00
	12.365.0012.1339.339039	Obras e Instalações	1.000,00	0,00	1.000,00	0,00	1.000,00
	12.365.0012.1339.449051	Equipamentos e Material Permanente	92.160,92	0,00	92.160,92	46.569,98	45.590,94

Ad

Prefeitura Municipal de Pirai

COMPARATIVO DA DESPESA AUTORIZADA COM A REALIZADA

Exercício de 2017

16/02/2018 15:44

Anexo 11 da Lei Nº 4320/64

Página 40 de 41

MUNICIPIO	Títulos	Orçam. / Suplem. Espec. / Ext	Total	Realizada	Diferença
Código					
12.365.0012.2393	MANUTENÇÃO DAS ESCOLAS DA EDUCAÇÃO INFANTIL	1.220.533,98	1.220.533,98	1.184.197,61	36.336,37
12.365.0012.2393.319011	Vencimentos e Vantagens Fixas - Pessoal Civil	800.755,15	800.755,15	800.725,99	29,16
12.365.0012.2393.319013	Inss	18.155,17	18.155,17	18.061,20	93,97
12.365.0012.2393.319016	Outras Despesas Variáveis - Pessoal Civil	400,00	400,00	359,28	40,72
12.365.0012.2393.319082	Despesas de Exercícios Anteriores	23.494,13	23.494,13	19.796,52	3.697,61
12.365.0012.2393.319084	Indenizações Restituições Trabalhistas	22.200,00	22.200,00	21.971,69	228,31
12.365.0012.2393.319113	Contribuição Patronal para o RPPS/Taxa de Administração	79.337,18	79.337,18	79.254,14	83,04
12.365.0012.2393.319192	Contribuição Patronal Exerc. Anterior - RPPS	30.697,46	30.697,46	30.697,46	0,00
12.365.0012.2393.339030	Material de Consumo	223.893,50	223.893,50	200.144,05	23.749,45
12.365.0012.2393.339036	Outros Serviços de Terceiro-P.Física	3.414,11	3.414,11	0,00	3.414,11
12.365.0012.2393.339039	Outros Serviços de Terceiros P.J	16.385,00	16.385,00	11.385,00	5.000,00
12.365.0012.2393.339092	Despesas de Exercícios Anteriores	1.585,89	1.585,89	1.585,89	0,00
12.365.0012.2393.339093	Indenizações e Restituições	216,39	216,39	216,39	0,00
12.365.0014	Pirai Educação Digital	0,00	0,00	0,00	0,00
12.365.0014.2404	DESENVOLVIMENTO DE INOVAÇÕES TECNOLÓGICAS PARA EDUCAÇÃO INFANTIL	0,00	0,00	0,00	0,00
12.365.0014.2404.339030	Material de Consumo	0,00	0,00	0,00	0,00
12.365.0014.2404.339039	Outros Serviços de Terceiros P.J	0,00	0,00	0,00	0,00
12.365.0014.2404.449052	Equipamentos e Material Permanente	0,00	0,00	0,00	0,00
12.367	Educação Especial	462.240,00	462.240,00	462.240,00	0,00
12.367.0012	Educação Cidadã	462.240,00	462.240,00	462.240,00	0,00
12.367.0012.2401	MANUTENÇÃO DO ATENDIMENTO AOS ALUNOS DO PNEE	462.240,00	462.240,00	462.240,00	0,00
12.367.0012.2401.335043	Subvenções Sociais	0,00	0,00	0,00	0,00
12.367.0012.2401.339030	Material de Consumo	0,00	0,00	0,00	0,00
12.367.0012.2401.339036	Outros Serviços de Terceiro-P.Física	0,00	0,00	0,00	0,00
1900	RESERVA DE CONTINGÊNCIA	65.000,00	65.000,00	0,00	65.000,00
99	Reserva de Contingência	65.000,00	65.000,00	0,00	65.000,00
99.999	Reserva de Contingência	65.000,00	65.000,00	0,00	65.000,00
99.999.9999	Reserva de Contingência	65.000,00	65.000,00	0,00	65.000,00
99.999.9999.9999	RESERVA DE CONTINGÊNCIA	65.000,00	65.000,00	0,00	65.000,00
99.999.9999.9999.999999	Reserva de Contingência	65.000,00	65.000,00	0,00	65.000,00
TOTAL GERAL:		183.813.913,90	183.813.913,90	162.303.948,37	21.509.965,53

ADS


Luiz Antônio da Silva Neves
 Prefeito Municipal

Rita de Cássia de Souza
 Chefe de Setor de Contabilidade

Prefeitura Municipal de Pirai

COMPARATIVO DA DESPESA AUTORIZADA COM A REALIZADA

Exercício de 2017

16/02/2018 15:44

Anexo 11 da Lei Nº 4320/64

Página 41 de 41

MUNICIPIO	Créditos	Total	Realizada	Diferença
Código	Orçam. / Suplem. Espec. / Ext			
	Pirai, 31 de dezembro de 2017			

Rita de Cássia de Souza
Chefe de Setor de Contabilidade
Contadora
CRC/RJ - 0851310-1 Matr: 7272

Luiz Antônio da Silva Neves
Prefeito Municipal
Matrícula 0001

Prefeitura Municipal de Pirai
BALANÇO ORÇAMENTÁRIO

Exercício de 2017
GUG: MUNICIPIO

Mês de Dezembro

Emissão: 05/04/2018 15:56

Página: 1 de 4

RECEITAS ORÇAMENTÁRIAS	PREVISÃO INICIAL	PREVISÃO ATUALIZADA (a)	RECEITAS REALIZADAS (b)	SALDO (c) = (a - b)
RECEITAS CORRENTES	166.781.400,00	168.281.081,44	169.414.163,64	-1.133.082,20
RECEITA TRIBUTÁRIA	22.804.700,00	22.804.700,00	22.964.756,42	-160.056,42
IMPOSTOS	21.405.000,00	21.405.000,00	21.044.966,20	360.033,80
TAXAS	1.399.700,00	1.399.700,00	1.919.790,22	-520.090,22
RECEITA DE CONTRIBUIÇÕES	6.249.000,00	6.249.000,00	6.236.834,26	12.165,74
Contribuições Sociais	5.129.000,00	5.129.000,00	5.134.020,28	-5.020,28
Contribuição para o Custeio do Serviço de Iluminação Pública	1.120.000,00	1.120.000,00	1.102.813,98	17.186,02
RECEITA PATRIMONIAL	19.265.442,00	19.265.442,00	21.430.007,38	-2.164.565,38
RECEITAS IMOBILIARIAS	158.000,00	158.000,00	303.814,04	-145.814,04
RECEITAS DE VALORES MOBILIÁRIOS	19.107.442,00	19.107.442,00	21.126.193,34	-2.018.751,34
TRANSFERÊNCIAS CORRENTES	115.353.658,00	116.853.339,44	113.336.393,88	3.516.945,56
TRANSFERÊNCIAS INTERGOVERNAMENTAIS	115.252.858,00	116.752.539,44	113.269.315,14	3.483.224,30
TRANSFERÊNCIAS DE CONVÊNIOS	100.800,00	100.800,00	67.078,74	33.721,26
OUTRAS RECEITAS CORRENTES	3.108.600,00	3.108.600,00	5.446.171,70	-2.337.571,70
MULTAS E JUROS DE MORA	1.214.400,00	1.214.400,00	2.135.724,01	-921.324,01
INDENIZAÇÕES E RESTITUIÇÕES	1.178.200,00	1.178.200,00	731.042,58	447.157,42
Receita da Dívida Ativa	517.000,00	517.000,00	2.216.706,91	-1.699.706,91
Receitas Diversas	199.000,00	199.000,00	362.698,20	-163.698,20
RECEITAS DE CAPITAL	4.649.000,00	4.649.000,00	195.000,00	4.454.000,00
ALIENAÇÕES DE BENS	30.000,00	30.000,00	0,00	30.000,00
Alienação de Bens Móveis	30.000,00	30.000,00	0,00	30.000,00
TRANSFERÊNCIAS DE CAPITAL	4.619.000,00	4.619.000,00	195.000,00	4.424.000,00
Transferências Intergovernamentais	3.474.000,00	3.474.000,00	12.000,00	3.462.000,00
Transferências de Convênios	1.145.000,00	1.145.000,00	183.000,00	962.000,00
RECEITA INTRA-ORÇAMENTÁRIA CORRENTE	7.769.600,00	7.769.600,00	7.083.145,84	686.454,16
RECEITA INTRA-ORÇAMENTÁRIA DE CONTRIBUIÇÃO	6.629.300,00	6.629.300,00	5.886.231,07	743.068,93
Receita Intra-orçamentária de Contribuição Social	6.629.300,00	6.629.300,00	5.886.231,07	743.068,93
APORTE P/ AMORTIZAÇÃO DE DÉFICIT ATUARIAL - RPPS	1.140.300,00	1.140.300,00	1.196.914,77	-56.614,77
MULTAS E JUROS DE MORA	0,00	0,00	18.447,63	-18.447,63
APORTE P/ AMORTIZAÇÃO DE DÉFICIT ATUARIAL - RPPS	1.140.300,00	1.140.300,00	1.178.467,14	-38.167,14
SUBTOTAL DAS RECEITAS (I)	179.200.000,00	180.699.681,44	176.692.309,48	4.007.371,96
REFINANCIAMENTO (II)	0,00	0,00	0,00	0,00
Operações de Crédito Internas	0,00	0,00	0,00	0,00
Mobiliária	0,00	0,00	0,00	0,00
Contratual	0,00	0,00	0,00	0,00
Operações de Crédito Externas	0,00	0,00	0,00	0,00
Mobiliária	0,00	0,00	0,00	0,00
Contratual	0,00	0,00	0,00	0,00
SUBTOTAL COM FINANCIAMENTO (III) = (I + II)	179.200.000,00	180.699.681,44	176.692.309,48	4.007.371,96
DÉFICIT (IV)	-	3.114.232,46	-	-
TOTAL (V) = (III + IV)	179.200.000,00	183.813.913,90	176.692.309,48	7.121.604,42
SALDOS DE EXERCÍCIOS ANTERIORES (UTILIZADOS PARA CRÉDITOS ADICIONAIS)	0,00	0,00	0,00	0,00
Superávit Financeiro	0,00	0,00	0,00	0,00
Reabertura de Créditos Adicionais	0,00	0,00	0,00	0,00

Luiz Antônio da Silva Neves
Prefeito Municipal
Matrícula 0001

Rita de Cássia de Souza
Chefe de Setor de Contabilidade
Contadora
CRC/RJ - 095113/0-1 Matr 7272

Prefeitura Municipal de Pirai
BALANÇO ORÇAMENTÁRIO

Exercício de 2017
GUG: MUNICIPIO

Mês de Dezembro

Emissão: 05/04/2018 15:56

Página: 2 de 4

DESPESAS ORÇAMENTÁRIAS	DOTAÇÃO INICIAL (d)	DOTAÇÃO ATUALIZADA (e)	DESPESAS EMPENHADAS (f)	DESPESAS LIQUIDADAS (g)	DESPESAS PAGAS (h)	SALDO DA DOTAÇÃO (i) = (e - f)
DESPESAS CORRENTES	153.086.436,00	161.966.593,67	158.985.881,85	156.618.097,92	151.379.810,27	2.980.711,82
PESSOAL E ENCARGOS SOCIAIS	79.488.074,00	83.821.367,05	83.336.503,44	83.329.953,71	81.090.828,06	484.863,61
JUROS E ENCARGOS DA DÍVIDA	120.000,00	18.427,29	18.388,13	18.388,13	18.388,13	39,16
OUTRAS DESPESAS CORRENTES	73.478.362,00	78.126.799,33	75.630.990,28	73.269.756,08	70.270.594,08	2.495.809,05
DESPESAS DE CAPITAL	8.060.564,00	3.829.320,23	3.318.066,52	2.250.707,33	2.212.607,94	511.253,71
INVESTIMENTOS	7.500.564,00	2.500.613,28	1.994.628,87	927.269,68	889.170,29	505.984,41
INVERSÕES FINANCEIRAS	60.000,00	5.000,00	0,00	0,00	0,00	5.000,00
AMORTIZAÇÃO DA DÍVIDA	500.000,00	1.323.706,95	1.323.437,65	1.323.437,65	1.323.437,65	269,30
Reserva de Contingência	18.053.000,00	18.018.000,00	0,00	0,00	0,00	18.018.000,00
Reserva de Contingência	18.053.000,00	18.018.000,00	0,00	0,00	0,00	18.018.000,00
SUBTOTAL DAS DESPESAS (VI)	179.200.000,00	183.813.913,90	162.303.948,37	158.868.805,25	153.592.418,21	21.509.965,53
AMORTIZAÇÃO DA DÍVIDA/ REFINANCIAMENTO (VII)	0,00	0,00	0,00	0,00	0,00	0,00
Amortização da Dívida Interna	0,00	0,00	0,00	0,00	0,00	0,00
Dívida Mobiliária	0,00	0,00	0,00	0,00	0,00	0,00
Outras Dívidas	0,00	0,00	0,00	0,00	0,00	0,00
Amortização da Dívida Externa	0,00	0,00	0,00	0,00	0,00	0,00
Dívida Mobiliária	0,00	0,00	0,00	0,00	0,00	0,00
Outras Dívidas	0,00	0,00	0,00	0,00	0,00	0,00
SUBTOTAL COM REFINANCIAMENTO (VIII) = (VI + VII)	179.200.000,00	183.813.913,90	162.303.948,37	158.868.805,25	153.592.418,21	21.509.965,53
SUPERÁVIT (IX)	-	-	14.388.361,11	-	-	-
TOTAL (X) = (VIII + IX)	179.200.000,00	183.813.913,90	176.692.309,48	158.868.805,25	153.592.418,21	7.121.604,42


Luiz Antônio da Silva Neves
Prefeito Municipal
Matrícula 0001


Rita de Cássia de Souza
Chefe de Setor de Contabilidade
Contadora
CRC/RJ - 095113/0-1 Matr 7272

Prefeitura Municipal de Pirai
DEMONSTRATIVO DE EXECUÇÃO DOS RESTOS A PAGAR NÃO PROCESSADOS


Exercício de 2017

05/04/2018 15:56

GUG: MUNICIPIO

Página 3 de 4

RESTOS A PAGAR NÃO PROCESSADOS	INSCRITOS		LIQUIDADOS (c)	PAGOS (d)	CANCELADOS (e)	SALDO (f) = (a + b - c - e)
	EM EXERCÍCIOS ANTERIORES (a)	EM 31 DE DEZEMBRO DO EXERCÍCIO ANTERIOR (b)				
DESPESAS CORRENTES	213.505,12	831.923,30	664.689,83	664.689,83	191.066,59	189.672,00
PESSOAL E ENCARGOS SOCIAIS	0,01	70.151,99	0,01	0,01	70.151,99	0,00
OUTRAS DESPESAS CORRENTES	213.505,11	761.771,31	664.689,82	664.689,82	120.914,60	189.672,00
DESPESAS DE CAPITAL	2.176.620,40	1.591.402,60	1.081.082,70	1.081.082,70	157.662,91	2.529.277,39
INVESTIMENTOS	2.176.620,40	1.591.402,60	1.081.082,70	1.081.082,70	157.662,91	2.529.277,39
TOTAL	2.390.125,52	2.423.325,90	1.745.772,53	1.745.772,53	348.729,50	2.718.949,39


Luiz Antonio da Silva Neves
Prefeito Municipal
Matrícula 0001


 Rita de Cássia de Souza
 Chefe de Setor de Contabilidade
 Contadora
 CRC/RJ - 095113/O-1 Matr 7272

Prefeitura Municipal de Pirai
DEMONSTRATIVO DE EXECUÇÃO DOS RESTOS A PAGAR PROCESSADOS

Exercício de 2017


05/04/2018 15:56

GUG: MUNICIPIO

Página 4 de 4

RESTOS A PAGAR PROCESSADOS E NÃO PROCESSADOS LIQUIDADOS	INSCRITOS		PAGOS (c)	CANCELADOS (d)	SALDO (e) = (a + b - c - d)
	EM EXERCÍCIOS ANTERIORES (a)	EM 31 DE DEZEMBRO DO EXERCÍCIO ANTERIOR (b)			
DESPESAS CORRENTES	29.244,00	2.315.401,03	2.042.603,97	0,00	302.041,06
PESSOAL E ENCARGOS SOCIAIS	28.110,00	177.874,17	171.319,77	0,00	34.664,40
OUTRAS DESPESAS CORRENTES	1.134,00	2.137.526,86	1.871.284,20	0,00	267.376,66
DESPESAS DE CAPITAL	116.430,25	273.736,87	273.736,87	0,00	116.430,25
INVESTIMENTOS	116.430,25	273.736,87	273.736,87	0,00	116.430,25
TOTAL	145.674,25	2.589.137,90	2.316.340,84	0,00	418.471,31


Luiz Antônio da Silva Neves
 Prefeito Municipal
 Matrícula 0001


 Rita de Cássia de Souza
 Chefe de Setor de Contabilidade
 Contadora
 CRC/RJ - 095113/0-1 Matr 7272

Prefeitura Municipal de Pirai
BALANÇO FINANCEIRO

Exercício de 2017
GUG: MUNICIPIO

Mês de Dezembro

Emissão: 06/04/2018 08:56

Página: 1 de 1

INGRESSOS				DISPÊNDIOS			
Especificação	Nota	Exercício Atual	Exercício Anterior	Especificação	Nota	Exercício Atual	Exercício Anterior
Receita Orçamentária (I)		176.692.309,48	180.672.513,29	Despesa Orçamentária (VI)		162.303.948,37	152.407.767,88
Ordinária		73.393.720,16	70.687.284,05	Ordinária		74.528.590,91	71.750.220,56
Vinculada		103.298.569,32	109.985.229,24	Vinculada		87.775.357,46	80.657.547,32
Recursos Vinculados à Educação		34.696.404,58	34.612.689,70	Recursos Vinculados à Educação		35.440.374,38	34.358.479,70
Recursos Vinculados à Saúde		34.663.652,89	35.152.917,15	Recursos Vinculados à Saúde		36.534.996,65	32.290.995,18
Recursos Vinculados à RPPS		33.052.998,42	39.429.915,52	Recursos Vinculados à RPPS		13.671.244,49	12.364.827,83
Recursos Vinculados à Assistência Social		357.183,45	336.684,75	Recursos Vinculados à Assistência Social		190.482,39	211.147,81
Recursos Vinculados à Iluminação Pública		95.226,48	0,00	Recursos Vinculados à Iluminação Pública		899.024,03	0,00
Outras Destinações de Recursos		433.123,50	453.012,12	Outras Destinações de Recursos		1.039.235,52	1.432.096,80
Transferências Financeiras Recebidas (II)		42.310.300,32	43.130.734,42	Transferências Financeiras Concedidas (VII)		42.715.380,84	43.455.513,77
Para a Execução Orçamentária		42.310.300,32	43.130.734,42	Para a Execução Orçamentária		42.715.380,84	43.455.513,77
Recebimentos Extraorçamentários (III)		30.965.951,85	28.127.533,82	Pagamentos Extraorçamentários (VIII)		27.225.726,64	35.367.525,91
Inscrição de Restos a Pagar Não Processados		3.435.143,12	2.612.951,44	Pagamento de Restos a Pagar Não Processados		1.906.391,62	4.188.296,80
Inscrição de Restos a Pagar Processados		5.276.387,04	2.599.448,92	Pagamento de Restos a Pagar Processados		2.326.651,96	3.563.378,61
Depósitos Restituíveis e Valores Vinculados		20.081.320,40	20.593.176,72	Depósitos Restituíveis e Valores Vinculados		19.130.679,13	22.480.622,24
Outros Recebimentos Extraorçamentários		2.173.101,29	2.321.956,74	Outros Pagamentos Extraorçamentários		3.862.004,03	3.734.928,26
Saldo em Espécie do Exercício Anterior (IV)		172.998.749,67	150.898.775,70	Saldo em Espécie para o Exercício Seguinte (IX)		190.722.255,47	172.998.749,67
Caixa e Equivalentes de Caixa		172.998.749,67	150.898.775,70	Caixa e Equivalentes de Caixa		190.722.255,47	172.998.749,67
TOTAL (V) = (I + II + III + IV)		422.967.311,32	402.829.557,23	TOTAL (X) = (VI + VII + VIII + IX)		422.967.311,32	402.829.557,23


Luiz Antônio da Silva Neves
Prefeito Municipal
Matrícula 0001



Rita de Cássia de Souza
Chefe de Setor de Contabilidade
Contadora
CRC/RJ - 09511310-1 Matr: 7.272

Prefeitura Municipal de Pirai

BALANÇO PATRIMONIAL

Exercício de 2017
GUG: MUNICÍPIO

Emissão: 06/04/2018 08:57

Página: 1 de 4

ATIVO		PASSIVO		
Especificação	Exercício Atual	Exercício Anterior	Exercício Atual	Exercício Anterior
ATIVO CIRCULANTE	228.414.169,64	211.369.352,19	7.912.153,64	4.058.700,33
CAIXA E EQUIVALENTE DE CAIXA	13.600.739,93	13.197.899,95	2.322.489,03	229.408,62
CAIXA E EQUIVALENTE DE CAIXA EM MOEDA NACIONAL	13.600.739,93	13.197.899,95	76.723,79	23.777,56
CRÉDITOS A CURTO PRAZO	35.524.632,21	34.671.973,94	0,00	0,00
CLIENTES	1.318.908,26	1.721.190,62	15.346,34	8.589,92
CRÉDITOS TRIBUTÁRIOS A RECEBER	4.322.981,48	9.802.193,22	2.230.418,90	197.041,14
DÍVIDA ATIVA TRIBUTÁRIA	29.882.742,47	23.148.590,10	0,00	0,00
DEMAIS CRÉDITOS E VALORES A CURTO PRAZO	993.368,35	1.248.922,82	0,00	0,00
ADIANTAMENTOS CONCEDIDOS A PESSOAL E A TERCEIROS	595.083,79	596.844,47	0,00	0,00
DÍVIDA ATIVA NÃO TRIBUTÁRIA - DEMAIS CRÉDITOS	158.716,56	517.541,93	4.334.925,19	3.497.252,67
OUTROS CRÉDITOS A RECEBER E VALORES A CURTO PRAZO	239.568,00	134.536,42	4.334.925,19	3.497.252,67
INVESTIMENTOS E APLICAÇÕES TEMPORÁRIAS A CURTO PRAZO	177.121.515,64	159.800.849,72	9.813,08	37.797,93
TÍTULOS E VALORES MOBILIÁRIOS	177.121.515,64	159.800.849,72	1.244.926,34	294.241,11
(-) AJUSTE DE PERDAS DE INVESTIMENTOS E APLICAÇÕES	0,00	0,00	0,00	0,00
ESTOQUES	1.173.913,61	2.449.705,76	1.233.319,44	366.679,24
ALMOXARIFADO	1.173.913,61	2.449.705,76	11.606,90	-72.438,13
ATIVO NÃO-CIRCULANTE	113.640.824,86	109.230.351,48	161.885.780,87	163.209.218,52
ATIVO REALIZÁVEL A LONGO PRAZO	13.309.799,73	10.697.440,10	1.960.519,49	3.283.957,14
CRÉDITOS A LONGO PRAZO	11.415.726,90	8.775.593,94	0,00	0,00
DEMAIS CRÉDITOS E VALORES A LONGO PRAZO	1.846.514,90	1.820.593,71	1.960.519,49	3.283.957,14
ESTOQUES	47.557,93	101.252,45	159.924.104,88	159.924.104,88
IMOBILIZADO	100.210.856,71	98.412.742,96	159.924.104,88	159.924.104,88
BENS MOVEIS	46.347.654,59	45.737.415,69	1.156,50	1.156,50
BENS IMÓVEIS	54.019.227,65	52.831.352,80	1.156,50	1.156,50
(-) DEPRECIÇÃO, EXAUSTÃO E AMORTIZAÇÃO ACUMULADAS	-156.025,53	-156.025,53		
INTANGÍVEL	120.168,42	120.168,42		
SOFTWARES	120.168,42	120.168,42		
TOTAL DO ATIVO	342.054.994,50	320.599.703,67	169.797.934,51	167.267.918,85
PATRIMÔNIO LÍQUIDO				
			10.940.503,40	10.940.503,40
			10.940.503,40	10.940.503,40
			161.316.556,59	142.391.281,42

Prefeitura Municipal de Pirai
BALANÇO PATRIMONIAL

Exercício de 2017
GUG: MUNICÍPIO

Emissão: 06/04/2018 08:57

Página: 2 de 4

ATIVO		PASSIVO	
Especificação	Exercício Atual	Exercício Anterior	Especificação
			Exercício Atual
			Exercício Anterior
			161.316.556,59
			142.391.281,42
			172.257.059,99
			153.331.784,82
			342.054.994,50
			320.599.703,67
TOTAL	342.054.994,50	320.599.703,67	342.054.994,50
			172.257.059,99
			153.331.784,82

ATIVO FINANCEIRO	228.414.169,64	211.369.352,19	PASSIVO FINANCEIRO	7.912.153,64	4.058.700,33
ATIVO PERMANENTE	113.640.824,86	109.230.351,48	PASSIVO PERMANENTE	161.885.780,87	163.209.218,52
			SALDO PATRIMONIAL	172.257.059,99	153.331.784,82

COMPENSAÇÕES					
Saldo dos Atos Potenciais Ativos	Exercício Atual	Exercício Anterior	Saldo dos Atos Potenciais Passivos	Exercício Atual	Exercício Anterior
ATOS POTENCIAIS	2.447.464,05	0,00	EXECUÇÃO DOS ATOS POTENCIAIS	2.447.464,05	0,00
ATOS POTENCIAIS PASSIVOS	0,00	1.819.111,05	EXECUÇÃO DOS ATOS POTENCIAIS PASSIVOS	0,00	1.819.111,05
ATOS POTENCIAIS PASSIVOS	2.447.464,05	0,00	EXECUÇÃO DOS ATOS POTENCIAIS PASSIVOS	2.447.464,05	0,00
OBRIGAÇÕES CONTRATUAIS	2.447.464,05	1.819.111,05	EXECUÇÃO DE OBRIGAÇÕES CONTRATUAIS	2.447.464,05	1.819.111,05
CONTRATOS	2.447.464,05	1.819.111,05	CONTRATOS	2.143.996,80	1.478.437,80
CONTROLE DO ENCAMINHAMENTO DE CRÉDITOS PARA INSCRIÇÃO	0,00	1.678.018,42	CONTRATOS EMPENHADOS	-514.090,01	-259.899,03
CONTROLE DO ENCAMINHAMENTO	0,00	1.678.018,42	CONTRATOS LIQUIDADOS	-492.564,85	1.362,14
CONTROLE DA INSCRIÇÃO DE CRÉDITOS EM DIVIDA ATIVA	0,00	5.901.115,50	CONTRATOS PAGOS	1.310.122,11	599.210,14
CONTROLE DA INSCRIÇÃO	0,00	5.901.115,50	EXECUÇÃO DO ENCAMINHAMENTO DE CRÉDITOS PARA INSCRIÇÃO	0,00	1.678.018,42
OUTROS CONTROLES	146.147,11	0,00	CRÉDITOS A ENCAMINHAR PARA A DIVIDA ATIVA	0,00	-4.111.311,30
BENS DE TERCEIROS	0,00	146.147,11	CRÉDITOS ENCAMINHADOS PARA A DIVIDA ATIVA	0,00	5.032.025,14
BENS DE TERCEIROS	146.147,11	0,00	CANCELAMENTO DE CRÉDITOS ENCAMINHADOS PARA A DIVIDA	0,00	757.304,58
BENS DE TERCEIROS	82.624,45	82.624,45	EXECUÇÃO DA INSCRIÇÃO DE CRÉDITOS EM DIVIDA ATIVA	0,00	5.901.115,50
BENS MÓVEIS DE TERCEIROS	82.624,45	82.624,45	CRÉDITOS A INSCREVER EM DIVIDA ATIVA	0,00	-781.383,53
BENS DE TERCEIROS EM COMODATO - SECRETARIA DA	82.624,45	82.624,45	CRÉDITOS INSCRITOS EM DIVIDA ATIVA A RECEBER	0,00	-366.663,75
OUTROS BENS DE TERCEIROS EM COMODATO	63.522,56	63.522,56	CRÉDITOS INSCRITOS EM DIVIDA ATIVA RECEBIDOS	0,00	5.815.923,72
			BAIXA DE CRÉDITOS INSCRITOS EM DIVIDA ATIVA	0,00	1.233.239,06
			OUTROS CONTROLES	146.147,11	0,00
			RESPONSABILIDADE POR BENS DE TERCEIROS	0,00	146.147,11
			RESPONSABILIDADE POR BENS DE TERCEIROS	146.147,11	0,00
			BENS MÓVEIS DE TERCEIROS	18.971,25	18.971,25

Prefeitura Municipal de Pirai
BALANÇO PATRIMONIAL

Exercício de 2017
GUG: MUNICIPIO

Mês de Dezembro

Emissão: 06/04/2018 08:57

Página: 3 de 4

ATIVO			PASSIVO		
Especificação	Exercício Atual	Exercício Anterior	Especificação	Exercício Atual	Exercício Anterior
COMPENSAÇÕES					
Saldo dos Atos Potenciais Ativos			Saldo dos Atos Potenciais Passivos		
			BENS DE TERCEIROS EM COMODATO - SECRETARIA DA	18.971,25	18.971,25
			OUTROS BENS DE TERCEIROS EM COMODATO	127.175,76	127.175,76
TOTAL	2.593.611,16	9.544.392,08	TOTAL	2.593.611,16	9.544.392,08



Rita de Cassia de Souza
Chefe de Setor de Contabilidade
Contadora

CRC/RJ - 06611310-4 Matr 7.272



Luiz Antônio da Silva Neves
Prefeito Municipal
Matricula 0001

Prefeitura Municipal de Pirai

DEMONSTRATIVO DO SUPERÁVIT/DÉFICIT FINANCEIRO APURADO NO BALANÇO PATRIMONIAL

Exercício de 2017
GUG: MUNICIPIO


Mês de Dezembro

Emissão: 06/04/2018 08:57

Página: 4 de 4

DESTINAÇÃO DE RECURSOS	SUPERÁVIT FINANCEIRO	DÉFICIT FINANCEIRO
Ordinária	0,00	-1.134.870,75
Vinculada	19.548.454,99	-4.025.223,12
Recursos Vinculados à Educação	0,00	-743.969,80
Recursos Vinculados à Saúde	0,00	-1.871.343,75
Recursos Vinculados à RPPS	19.381.753,93	0,00
Recursos Vinculados à Assistência Social	166.701,06	0,00
Recursos Vinculados à Iluminação Pública	0,00	-803.797,55
Outras Destinações de Recursos	0,00	-606.112,02
TOTAL	14.388.351,11	


Luiz Antônio da Silva Neves
Prefeito Municipal
Matrícula 0001


Rita de Cassia de Souza
Chefe de Setor de Contabilidade
Contadora
CRC/RJ - 095130-1 Matr 7272

Prefeitura Municipal de Pirai

DEMONSTRAÇÃO DAS VARIAÇÕES PATRIMONIAIS

Exercício de 2017

Mês de Dezembro

Emissão: 06/04/2018 08:58

Página: 1 de 2

GUG: MUNICIPIO

VARIAÇÕES PATRIMONIAIS QUANTITATIVAS	Exercício Atual	Exercício Anterior
VARIAÇÕES PATRIMONIAIS AUMENTATIVAS	224.116.001,63	226.265.739,17
Impostos, Taxas e Contribuições de Melhoria	29.348.134,84	22.049.201,73
IMPOSTOS	25.989.172,48	20.109.129,27
TAXAS	3.358.962,36	1.940.072,46
Contribuições	12.149.030,19	13.108.809,86
CONTRIBUIÇÕES SOCIAIS	11.020.251,35	11.908.571,35
CONTRIBUIÇÃO DE ILUMINAÇÃO PUBLICA	1.128.778,84	1.200.238,51
Exploração e Venda de Bens, Serviços e Direitos	205.133,40	232.087,17
EXPLORAÇÃO DE BENS E DIREITOS E PRESTAÇÃO DE SERVIÇOS	205.133,40	232.087,17
Variações Patrimoniais Aumentativas Financeiras	23.043.974,40	28.571.219,48
JUROS E ENCARGOS DE MORA	1.426.927,80	1.242.327,18
VARIAÇÕES MONETÁRIAS E CAMBIAIS	490.853,26	0,00
REMUNERAÇÃO DE DEPÓSITOS BANCÁRIOS E APLICAÇÕES FINANCEIRAS	21.126.193,34	27.328.892,30
Transferências e Delegações Recebidas	156.615.080,82	158.472.891,89
TRANSFERÊNCIAS INTRAGOVERNAMENTAIS	43.083.686,94	43.774.949,29
TRANSFERÊNCIAS INTER GOVERNAMENTAIS	98.171.830,04	98.991.780,21
TRANSFERÊNCIAS DAS INSTITUIÇÕES PRIVADAS	0,00	100.000,08
TRANSFERÊNCIAS DAS INSTITUIÇÕES MULTIGOVERNAMENTAIS	15.359.563,84	15.606.162,31
Valorização e Ganhos Com Ativos	885.411,34	1.105.997,27
GANHOS COM INCORPORAÇÃO DE ATIVOS	885.411,34	1.105.997,27
Outras Variações Patrimoniais Aumentativas	1.869.236,64	2.725.531,77
DIVERSAS VARIAÇÕES PATRIMONIAIS AUMENTATIVAS	1.869.236,64	2.725.531,77
VARIAÇÕES PATRIMONIAIS DIMINUTIVAS	205.439.449,04	223.218.118,32
Pessoal e Encargos	85.515.023,23	71.016.966,02
REMUNERAÇÃO A PESSOAL	69.631.031,75	63.663.336,41
ENCARGOS PATRONAIS	10.600.220,93	6.900.498,92
BENEFÍCIOS A PESSOAL	3.093.519,38	0,00
OUTRAS VARIAÇÕES PATRIMONIAIS DIMINUTIVAS - PESSOAL E ENCARGOS	2.190.251,17	453.130,69
Benefícios Previdenciários e Assistenciais	13.945.944,52	15.427.896,81
APOSENTADORIAS E REFORMAS	9.797.387,34	8.789.307,99
PENSÕES	2.797.052,81	2.563.276,72
OUTROS BENEFÍCIOS PREVIDENCIÁRIOS E ASSISTENCIAIS	1.351.504,37	4.075.312,10
Uso de Bens, Serviços e Consumo de Capital Fixo	37.570.468,39	43.597.216,58
USO DE MATERIAL DE CONSUMO	11.202.335,19	10.945.590,03
SERVIÇOS	26.368.133,20	32.651.626,55
Variações Patrimoniais Diminutivas Financeiras	18.388,13	168.010,74
JUROS E ENCARGOS DE EMPRÉSTIMOS E FINANCIAMENTOS OBTIDOS	18.388,13	168.010,74
Transferências e Delegações Concedidas	62.534.324,35	60.473.673,13
TRANSFERÊNCIAS INTRAGOVERNAMENTAIS	41.905.219,80	42.805.955,05
TRANSFERÊNCIAS INTER GOVERNAMENTAIS	2.042.248,26	2.054.091,11
TRANSFERÊNCIAS A INSTITUIÇÕES PRIVADAS	17.110.016,14	14.917.177,18
TRANSFERÊNCIAS A CONSÓRCIOS PÚBLICOS	1.476.840,15	696.449,79
Desvalorização e Perdas de Ativos	2.487.207,82	1.484.601,09
REDUÇÃO A VALOR RECUPERÁVEL E AJUSTE PARA PERDAS	2.429.549,97	1.472.920,17
PERDAS INVOLUNTÁRIAS	57.657,85	11.680,92
Tributárias	0,00	0,00
Outras Variações Patrimoniais Diminutivas	3.368.092,60	31.049.753,95

Prefeitura Municipal de Pirai

DEMONSTRAÇÃO DAS VARIAÇÕES PATRIMONIAIS

Exercício de 2017

Mês de Dezembro

Emissão: 06/04/2018 08:58

Página: 2 de 2

GUG: MUNICIPIO

VARIAÇÕES PATRIMONIAIS QUANTITATIVAS	Exercício Atual	Exercício Anterior
VARIAÇÕES PATRIMONIAIS DIMINUTIVAS	205.439.449,04	223.218.118,32
PREMIAÇÕES	3.090,00	8.228,00
VPD DE CONSTITUIÇÃO DE PROVISÕES	0,00	24.070.557,35
DIVERSAS VARIAÇÕES PATRIMONIAIS DIMINUTIVAS	3.365.002,60	6.970.968,60
Resultado Patrimonial do Período	18.676.552,59	3.047.620,85

VARIAÇÕES PATRIMONIAIS QUALITATIVAS (Decorrentes da Execução Orçamentária)	Exercício Atual	Exercício Anterior
Incorporação de Ativo	2.027.658,56	4.237.352,35
Desincorporação de Passivo	0,00	0,00
Incorporação de Passivo	0,00	0,00
Desincorporação de Ativo	0,00	0,00


 Luiz Antônio da Silva Neves
 Prefeito Municipal
 Matrícula 0001


 Rita de Cássia de Souza
 Chefe de Setor de Contabilidade
 Contadora
 CRC/RJ - 095113/0-1 Matr 7272

MUNICÍPIO DE PIRAI
DEMONSTRAÇÃO DOS FLUXOS DE CAIXA

Exercício: 2017

FLUXOS DE CAIXA DAS ATIVIDADES OPERACIONAIS	Exercício Atual	Exercício Anterior
Ingressos	239.693.321,60	244.840.879,33
Receitas derivadas e originárias	63.160.915,60	65.974.570,69
Transferências correntes recebidas	113.336.393,88	113.223.628,44
Outros ingressos operacionais	63.196.012,12	65.642.680,20
Desembolsos	218.586.770,73	223.468.210,30
Pessoal e demais despesas	128.698.410,32	127.891.817,42
Juros e encargos da dívida	18.388,13	168.010,74
Transferências concedidas	25.530.618,17	22.778.184,96
Outros desembolsos operacionais	64.339.354,11	72.630.197,18
Fluxo de caixa líquido das atividades operacionais (I)	21.106.550,87	21.372.669,03
FLUXOS DE CAIXA DAS ATIVIDADES DE INVESTIMENTO		
Ingressos	0,00	0,00
Alienação de bens	0,00	0,00
Amortização de empréstimos e financiamentos concedidos	0,00	0,00
Outros ingressos de investimentos	0,00	0,00
Desembolsos	2.254.607,42	4.109.329,81
Aquisição de ativo não circulante	1.994.669,16	3.916.201,00
Concessão de empréstimos e financiamentos	0,00	0,00
Outros desembolsos de investimentos	259.938,26	193.128,81
Fluxo de caixa líquido das atividades de investimento (II)	-2.254.607,42	-4.109.329,81
FLUXOS DE CAIXA DAS ATIVIDADES DE FINANCIAMENTO		
Ingressos	195.000,00	1.474.314,16
Operações de crédito	0,00	0,00
Integralização do capital social de empresas dependentes	0,00	0,00
Transferências de capital recebidas	195.000,00	1.474.314,16
Outros ingressos de financiamentos	0,00	0,00
Desembolsos	1.323.437,65	0,00
Amortização /Refinanciamento da dívida	402.282,36	0,00
Outros desembolsos de financiamentos	921.155,29	0,00
Fluxo de caixa líquido das atividades de financiamento (III)	-1.128.437,65	1.474.314,16
RAÇÃO LÍQUIDA DE CAIXA E EQUIVALENTE DE CAIXA (I+II+III)	17.723.505,80	18.737.653,38
Caixa e Equivalentes de caixa inicial	172.998.749,67	154.261.096,29
Caixa e Equivalente de caixa final	190.722.255,47	172.998.749,67

MUNICÍPIO DE PIRAI
QUADRO DE RECEITAS DERIVADAS E ORIGINÁRIAS

Exercício: 2017

RECEITAS DERIVADAS E ORIGINÁRIAS	Exercício Atual	Exercício Anterior
Receita Tributária	22.965.502,88	21.568.227,89
Receita de Contribuições	12.122.741,90	13.078.552,24
Receita Patrimonial	303.391,01	163.058,44
Receita Agropecuária	0,00	0,00
Receita Industrial	0,00	0,00
Receita de Serviços	0,00	0,00
Remuneração das Disponibilidades	21.126.193,34	27.328.892,30
Outras Receitas Derivadas e Originárias	6.643.086,47	3.835.839,82
Total das Receitas Derivadas e Originárias	63.160.915,60	65.974.570,69

MUNICÍPIO DE PIRAÍ
 QUADRO DE TRANSFERÊNCIAS RECEBIDAS E CONCEDIDAS

Exercício: 2017

TRANSFERÊNCIAS RECEBIDAS	Exercício Atual	Exercício Anterior
Intergovernamentais	97.976.830,04	97.517.466,05
da União	42.131.719,36	40.784.216,15
de Estados e Distrito Federal	55.845.110,68	56.733.249,90
de Municípios	0,00	0,00
Intragovernamentais	0,00	0,00
Outras transferências recebidas	15.359.563,84	15.706.162,39
Total das Transferências Recebidas	113.336.393,88	113.223.628,44
TRANSFERÊNCIAS CONCEDIDAS	Exercício Atual	Exercício Anterior
Intergovernamentais	0,00	0,00
a União	1.717.088,89	1.739.082,74
a Estados e Distrito Federal	0,00	0,00
a Municípios	0,00	0,00
Intragovernamentais	6.703.513,14	6.121.925,04
Outras transferências concedidas	17.110.016,14	14.917.177,18
Total das Transferências Concedidas	25.530.618,17	22.778.184,96

MUNICÍPIO DE PIRAÍ
 QUADRO DE DESEMBOLSOS DE PESSOAL E DEMAIS DESPESAS POR FUNÇÃO

Exercício: 2017

QUADRO DE DESEMBOLSOS DE PESSOAL E DEMAIS DESPESAS POR FUNÇÃO	Exercício Atual	Exercício Anterior
Legislativa	8.698.624,00	9.620.775,99
Judiciária	0,00	0,00
Essencial à Justiça	0,00	0,00
Administração	77.910.477,77	92.615.710,87
Defesa Nacional	0,00	0,00
Segurança Pública	0,00	1.000,00
Relações Exteriores	0,00	0,00
Assistência Social	2.665.056,81	2.321.560,32
Previdência Social	17.196.346,33	13.598.947,56
Íde	49.629.343,11	46.144.917,80
Trabalho	0,00	0,00
Educação	40.773.146,09	38.760.632,08
Cultura	1.463.272,51	2.666.415,62
Direitos da Cidadania	0,00	0,00
Urbanismo	5.353.317,92	4.862.506,41
Habitação	0,00	0,00
Saneamento	2.197.337,91	2.509.036,00
Gestão Ambiental	3.531.399,05	3.759.487,14
Ciência e Tecnologia	841.673,90	852.078,30
Agricultura	832.947,50	1.028.975,97
Organização Agrária	0,00	0,00
Indústria	0,00	0,00
Comércio e Serviços	41.073,41	247.963,84
Comunicações	0,00	0,00
Energia	0,00	0,00
Transporte	3.816.241,72	4.203.835,32
Desporto e Lazer	1.930.385,86	2.070.799,92
Encargos Especiais	3.069.405,70	2.312.896,97
Total dos Desembolsos de Pessoal e Demais Despesas por Função	219.950.049,59	227.577.540,11

MUNICÍPIO DE PIRAÍ
QUADRO DE JUROS E ENCARGOS DA DÍVIDA

Exercício: 2017

QUADRO DE JUROS E ENCARGOS DA DÍVIDA	Exercício Atual	Exercício Anterior
Juros e Correção Monetária da Dívida Interna	18.388,13	0,00
Juros e Correção Monetária da Dívida Externa	0,00	0,00
Outros Encargos da Dívida	0,00	0,00
Total dos Juros e Encargos da Dívida	18.388,13	0,00

MUNICÍPIO DE PIRAÍ
NOTA EXPLICATIVA DA DEMONSTRAÇÃO DOS FLUXOS DE CAIXA

Exercício: 2017

A DEMONSTRAÇÃO DOS FLUXOS DE CAIXA foi elaborada de acordo com a 6ª edição MCASP e IPC 08, sendo necessárias as considerações abaixo:


1 - Na linha "Outros ingressos operacionais" estão somados os valores dos seguintes documentos:

- a) Receitas extraorçamentárias;
- b) Descontos informados nas despesas do exercício, restos a pagar e extraorçamentárias;
- d) Arrecadação de Receita Orçamentária através de Nota de Lançamento Contábil;
- e) Baixas de despesas orçamentárias através de Notas de Lançamento Contábil.

2 - Na linha "Outros desembolsos operacionais" estão somados os valores dos seguintes documentos:

- a) Pagamento de despesas extraorçamentárias;
- b) Transferências de Numerário concedidas a outros órgãos do Município;
- c) Anulação de Receita Orçamentária através de Nota de Lançamento Contábil;

3 - Observamos que a utilização de Nota de Lançamento Contábil dificultam a geração deste e de outros balanços.


Luiz Antônio da Silva Neves
Prefeito Municipal
Matrícula 0001


Rita de Cássia de Souza
Chefe de Setor de Contabilidade
Contadora
CRCIRJ - 095113/0-1 Matr 7272

ESTADO DO RIO DE JANEIRO



PREFEITURA MUNICIPAL DE PIRAI
Gabinete do Prefeito

DECLARAÇÃO

Luiz Antonio da Silva Neves, brasileiro, casado, Identidade nº 048514988, CPF nº 730.606.470-00, na condição de representante legal do Município de Pirai – RJ, CGC nº 29.141.322/0001 - 32, declaro que não é pertinente o Demonstrativo das Mutações no Patrimônio Líquido, pois o Município de Pirai, não possui Empresas Estatais Dependentes.

Por ser verdade, firmo o presente.

Pirai-RJ, 31 de março de 2018.



Luiz Antonio da Silva Neves
Prefeito Municipal



Prefeitura Municipal de Pirai
DEMONSTRAÇÃO DA DÍVIDA FUNDADA

Anexo 16 - Lei 4320/64

Exercício de 2017

Página 1 de 3

MUNICÍPIO	SALDOS DO EXERCÍCIO ANTERIOR		MOVIMENTO DO EXERCÍCIO		SALDOS PARA EXERCÍCIO SEGUINTE		
	Código / Conta	Débito	Crédito	Inscrição	Baixa	Débito	Crédito
2200000000000000	PASSIVO NAO-CIRCULANTE	0,00	163.209.218,52	33.523,53	1.356.961,18	0,00	161.885.780,87
2220000000000000	EMPRÉSTIMOS E FINANCIAMENTOS A LONGO PRAZO	0,00	3.283.957,14	33.523,53	1.356.961,18	0,00	1.960.519,49
2222000000000000	FINANCIAMENTOS A LONGO PRAZO	0,00	3.283.957,14	33.523,53	1.356.961,18	0,00	1.960.519,49
2222100000000000	FINANCIAMENTOS A LONGO PRAZO - CONSOLIDAÇÃO	0,00	3.283.957,14	33.523,53	1.356.961,18	0,00	1.960.519,49
2222105000000000	PARCELAMENTO DE DÉBITO RPPS	0,00	1.609.129,38	33.523,53	435.805,89	0,00	1.206.847,02
2222106000000000	PARCELAMENTO COM A EMPRESA LIGHT S/A	0,00	1.674.827,76	0,00	921.155,29	0,00	753.672,47
2270000000000000	PROVISÕES A LONGO PRAZO	0,00	159.924.104,88	0,00	0,00	0,00	159.924.104,88
2272000000000000	PROVISÕES MATEMÁTICAS PREVIDENCIÁRIAS A LONGO PRAZO	0,00	159.924.104,88	0,00	0,00	0,00	159.924.104,88
2272100000000000	PROVISÕES MATEMÁTICAS PREVIDENCIÁRIAS A LONGO PRAZO - CONSOLIDAÇÃO	0,00	159.924.104,88	0,00	0,00	0,00	159.924.104,88
2272101000000000	APOSENTADORIAS/PENSÕES/OUTROS BENEFÍCIOS CONCEDIDOS DO PLANC FINANCEIRO DO RPPS	0,00	12.773.497,51	0,00	0,00	0,00	12.773.497,51
2272101030000000	(-) CONTRIBUIÇÕES DO APOSENTADO PARA O PLANO FINANCEIRO DO RPPS	60.449,82	0,00	0,00	0,00	60.449,82	0,00
2272101040000000	(-) CONTRIBUIÇÃO DO PENSIONISTA PARA O PLANO FINANCEIRO DO RPPS	583,05	0,00	0,00	0,00	583,05	0,00
2272101070000000	(-) COBERTURA DE INSUFICIÊNCIA FINANCEIRA	12.712.464,64	0,00	0,00	0,00	12.712.464,64	0,00
2272103000000000	PLANO PREVIDENCIÁRIO - PROVISÕES DE BENEFÍCIOS CONCEDIDOS	0,00	138.483.727,49	0,00	0,00	0,00	138.483.727,49
2272103010000000	APOSENTADORIAS/PENSÕES/OUTROS BENEFÍCIOS CONCEDIDOS DO PLANO PREVIDENCIÁRIO DO RPPS	0,00	139.498.026,86	0,00	0,00	0,00	139.498.026,86

RS

Prefeitura Municipal de Pirai
DEMONSTRAÇÃO DA DÍVIDA FUNDADA

Exercício de 2017

Anexo 16 - Lei 4320/64

Página 2 de 3

MUNICIPIO

Código / Conta	SALDOS DO EXERCÍCIO ANTERIOR		MOVIMENTO DO EXERCÍCIO		SALDOS PARA EXERCÍCIO SEGUINTE	
	Débito	Crédito	Inscrição	Baixa	Débito	Crédito
227210303000000	960.030,20	0,00	0,00	0,00	960.030,20	0,00
227210304000000	54.269,17	0,00	0,00	0,00	54.269,17	0,00
227210400000000	0,00	75.990.052,74	0,00	0,00	0,00	75.990.052,74
227210401000000	0,00	206.663.154,96	0,00	0,00	0,00	206.663.154,96
227210402000000	46.520.167,34	0,00	0,00	0,00	46.520.167,34	0,00
227210403000000	47.815.626,08	0,00	0,00	0,00	47.815.626,08	0,00
227210404000000	34.616.118,18	0,00	0,00	0,00	34.616.118,18	0,00
227210500000000	1.721.190,62	0,00	0,00	0,00	1.721.190,62	0,00
227210500000000	54.549.675,35	0,00	0,00	0,00	54.549.675,35	0,00
227210598000000	54.549.675,35	0,00	0,00	0,00	54.549.675,35	0,00
228000000000000	0,00	1.156,50	0,00	0,00	0,00	1.156,50
228900000000000	0,00	1.156,50	0,00	0,00	0,00	1.156,50
228910000000000	0,00	1.156,50	0,00	0,00	0,00	1.156,50
228910100000000	0,00	1.156,50	0,00	0,00	0,00	1.156,50
228910105000000	0,00	1.156,50	0,00	0,00	0,00	1.156,50

Ass

Prefeitura Municipal de Pirai
DEMONSTRAÇÃO DA DÍVIDA FUNDADA
Exercício de 2017

Anexo 16 - Lei 4320/64
 Página 3 de 3

MUNICIPIO	SALDOS DO EXERCÍCIO ANTERIOR		MOVIMENTO DO EXERCÍCIO		SALDOS PARA EXERCÍCIO SEGUINTE	
	Débito	Crédito	Inscrição	Baixa	Débito	Crédito
Código / Conta						
Total:	0,00	163.209.218,52	33.523,53	1.356.961,18	0,00	161.885.780,87
PIRAÍ, 31 de dezembro de 2017						


Luiz Antônio da Silva Neves
 Prefeito Municipal
 Matrícula 0001


 Rita de Cassia de Souza
 Chefe de Setor de Contabilidade
 Contadora
 CRCRJ - 095113/0-1 Matr 7.272

Prefeitura Municipal de Pirai
DEMONSTRAÇÃO DA DÍVIDA FLUTUANTE

Exercício de 2017

Anexo 17 - Lei 4320/64

Página 1 de 8

MUNICIPIO		SALDOS DO EXERCÍCIO ANTERIOR		MOVIMENTO DO EXERCÍCIO		SALDOS PARA EXERCÍCIO SEGUINTE	
Código / Conta	Débito	Crédito	Inscrição	Baixa	Débito	Crédito	
2100000000000000	PASSIVO CIRCULANTE						
	0,00	4.058.700,33	193.295.632,59	189.442.179,28	0,00	7.912.153,64	
2110000000000000	OBRIGAÇÕES TRABALHISTAS, PREVIDENCIÁRIAS E ASSISTENCIAIS A PAGAR A CURTO PRAZO						
	0,00	229.408,62	102.560.861,10	100.467.780,69	0,00	2.322.489,03	
2111000000000000	PESSOAL A PAGAR						
	0,00	23.777,56	73.932.651,56	73.879.705,33	0,00	76.723,79	
2111100000000000	PESSOAL A PAGAR - CONSOLIDAÇÃO						
	0,00	23.777,56	73.932.651,56	73.879.705,33	0,00	76.723,79	
2111104000000000	DESPESAS DE PESSOAL A PAGAR						
	0,00	23.777,56	73.932.651,56	73.879.705,33	0,00	76.723,79	
2112000000000000	BENEFÍCIOS PREVIDENCIÁRIOS A PAGAR						
	0,00	0,00	12.441.877,47	12.441.877,47	0,00	0,00	
2112100000000000	BENEFÍCIOS PREVIDENCIÁRIOS A PAGAR - CONSOLIDAÇÃO						
	0,00	0,00	12.441.877,47	12.441.877,47	0,00	0,00	
2112101000000000	BENEFÍCIOS PREVIDENCIÁRIOS DO EXERCÍCIO						
	0,00	0,00	12.441.877,47	12.441.877,47	0,00	0,00	
2113000000000000	BENEFÍCIOS ASSISTENCIAIS A PAGAR						
	0,00	8.589,92	3.562.925,12	3.556.168,70	0,00	15.346,34	
2113100000000000	BENEFÍCIOS ASSISTENCIAIS A PAGAR - CONSOLIDAÇÃO						
	0,00	8.589,92	3.562.925,12	3.556.168,70	0,00	15.346,34	
2113101000000000	BENEFÍCIOS ASSISTENCIAIS A PAGAR DO EXERCÍCIO						
	0,00	0,00	44.440,71	44.440,71	0,00	0,00	
2113101010000000	PENSÃO ALIMENTÍCIA						
	0,00	0,00	41.817,78	41.817,78	0,00	0,00	
2113101040000000	OUTROS BENEFÍCIOS ASSISTENCIAIS						
	0,00	0,00	2.622,93	2.622,93	0,00	0,00	
2113103000000000	DIVERSOS BENEFÍCIOS ASSISTENCIAIS A PAGAR						
	0,00	8.589,92	3.518.484,41	3.511.727,99	0,00	15.346,34	
2114000000000000	ENCARGOS SOCIAIS A PAGAR						
	0,00	197.041,14	12.623.406,95	10.590.029,19	0,00	2.230.418,90	

Prefeitura Municipal de Pirai
DEMONSTRAÇÃO DA DÍVIDA FLUTUANTE
Exercício de 2017

Anexo 17 - Lei 4320/64

Página 2 de 8

MUNICIPIO

Código / Conta	SALDOS DO EXERCÍCIO ANTERIOR		MOVIMENTO DO EXERCÍCIO		SALDOS PARA EXERCÍCIO SEGUINTE	
	Débito	Crédito	Inscrição	Baixa	Débito	Crédito
2114100000000000	0,00	26.086,94	4.941.249,77	4.770.487,97	0,00	196.848,74
	ENCARGOS SOCIAIS A PAGAR- CONSOLIDAÇÃO					
2114101000000000	0,00	7.959,45	3.340.918,05	3.170.720,87	0,00	178.156,63
	INSS A PAGAR					
2114101010000000	0,00	7.820,80	3.340.918,05	3.170.720,87	0,00	178.017,98
	INSS - CONTRIBUIÇÃO SOBRE SALÁRIOS E REMUNERAÇÕES					
2114101050000000	0,00	138,65	0,00	0,00	0,00	138,65
	RECOLHIMENTOS A CLASSIFICAR					
2114102000000000	0,00	15.593,77	0,00	0,00	0,00	15.593,77
	CONTRIBUIÇÃO PATRONAL SOBRE SALÁRIOS E REMUNERAÇÕES					
2114103000000000	0,00	0,00	1.577.482,46	1.577.482,46	0,00	0,00
	PIS/PASEP					
2114106000000000	0,00	2.533,72	22.849,26	22.284,64	0,00	3.098,34
	FGTS					
2114200000000000	0,00	170.954,20	7.682.157,18	5.819.541,22	0,00	2.033.570,16
	ENCARGOS SOCIAIS A PAGAR-INTRA OFSS					
2114204000000000	0,00	170.954,20	7.682.157,18	5.819.541,22	0,00	2.033.570,16
	CONTRIBUIÇÃO A REGIME PRÓPRIO DE PREVIDÊNCIA					
2114204010000000	0,00	170.954,20	7.682.157,18	5.819.541,22	0,00	2.033.570,16
	CONTRIBUIÇÃO A REGIME PRÓPRIO DE PREVIDÊNCIA DO ENTE					
2120000000000000	0,00	0,00	939.543,42	939.543,42	0,00	0,00
	EMPRÉSTIMOS E FINANCIAMENTOS A CURTO PRAZO					
2121000000000000	0,00	0,00	921.155,29	921.155,29	0,00	0,00
	PARCELA A CURTO PRAZO DOS EMPRÉSTIMOS E FINANCIAMENTOS					
2121100000000000	0,00	0,00	921.155,29	921.155,29	0,00	0,00
	PARCELA A CURTO PRAZO DOS EMPRÉSTIMOS E FINANCIAMENTOS - CONSOLIDAÇÃO					
2125000000000000	0,00	0,00	18.388,13	18.388,13	0,00	0,00
	JUROS E ENCARGOS A PAGAR DE EMPRÉSTIMOS E FINANCIAMENTOS A CURTO PRAZO					
2125200000000000	0,00	0,00	18.388,13	18.388,13	0,00	0,00
	JUROS E ENCARGOS A PAGAR DE EMPRÉSTIMOS E FINANCIAMENTOS A CURTO PRAZO-INTRA OFSS					
	0,00	0,00	18.388,13	18.388,13	0,00	0,00

Prefeitura Municipal de Pirai
DEMONSTRAÇÃO DA DÍVIDA FLUTUANTE
Exercício de 2017

Anexo 17 - Lei 4320/64

Página 3 de 8

MUNICIPIO

Código / Conta	SALDOS DO EXERCÍCIO ANTERIOR		MOVIMENTO DO EXERCÍCIO		SALDOS PARA EXERCÍCIO SEGUINTE	
	Débito	Crédito	Inscrição	Baixa	Débito	Crédito
213000000000000000		FORNECEDORES E CONTAS A PAGAR A CURTO PRAZO				
	0,00	3.497.252,67	36.581.662,95	35.743.990,43	0,00	4.334.925,19
213100000000000000		FORNECEDORES E CONTAS A PAGAR NACIONAIS A CURTO PRAZO				
	0,00	3.497.252,67	36.581.662,95	35.743.990,43	0,00	4.334.925,19
213110000000000000		FORNECEDORES E CONTAS A PAGAR NACIONAIS A CURTO PRAZO - CONSOLIDAÇÃO				
	0,00	3.497.252,67	36.581.662,95	35.743.990,43	0,00	4.334.925,19
213110100000000000		FORNECEDORES E CONTAS A PAGAR NACIONAIS DIVERSOS				
	0,00	3.374.800,30	36.581.662,95	35.649.668,82	0,00	4.306.794,43
213110200000000000		FORNECEDORES/CONTAS A PAGAR NAC.DE RESTOS A PAGAR EM LIQUID.E LIQUIDADOS EM EXERC. ANTERIORES A 2014				
	0,00	122.452,37	0,00	94.321,61	0,00	28.130,76
215000000000000000		OBRIGAÇÕES DE REPARTIÇÃO A OUTROS ENTES				
	0,00	37.797,93	1.899.674,93	1.927.659,78	0,00	9.813,08
215030000000000000		OBRIGAÇÕES DE REPARTIÇÃO A OUTROS ENTES - INTER OFSS				
	0,00	37.797,93	1.899.674,93	1.927.659,78	0,00	9.813,08
218000000000000000		DEMAIS OBRIGAÇÕES A CURTO PRAZO				
	0,00	294.241,11	51.313.890,19	50.363.204,96	0,00	1.244.926,34
218200000000000000		OBRIGAÇÕES POR DANOS A TERCEIROS				
	0,00	0,00	2.335,26	2.335,26	0,00	0,00
218210000000000000		OBRIGAÇÕES POR DANOS A TERCEIROS - CONSOLIDAÇÃO				
	0,00	0,00	2.335,26	2.335,26	0,00	0,00
218800000000000000		VALORES RESTITUIVEIS				
	0,00	366.679,24	19.395.927,15	18.529.286,95	0,00	1.233.319,44
218810000000000000		VALORES RESTITUIVEIS - CONSOLIDAÇÃO				
	0,00	366.679,24	19.395.927,15	18.529.286,95	0,00	1.233.319,44
218810100000000000		CONSIGNAÇÕES				
	0,00	349.937,36	19.365.235,94	18.505.048,10	0,00	1.210.125,20
218810102000000000		INSS				
	0,00	3.392,86	1.596.908,84	1.564.753,81	0,00	35.547,89
218810102010000000		INSS - CONTRIBUIÇÕES SOBRE SALÁRIOS E REMUNERAÇÕES				
	0,00	3.392,86	1.274.078,54	1.222.619,90	0,00	54.851,50

Prefeitura Municipal de Pirai
DEMONSTRAÇÃO DA DÍVIDA FLUTUANTE

Exercício de 2017

Anexo 17 - Lei 4320/64

Página 4 de 8

MUNICIPIO

Código / Conta	SALDOS DO EXERCÍCIO ANTERIOR		MOVIMENTO DO EXERCÍCIO		SALDOS PARA EXERCÍCIO SEGUINTE	
	Débito	Crédito	Inscrição	Baixa	Débito	Crédito
218810102020000	0,00	0,00	12.358,50	12.358,50	0,00	0,00
	INSS - CONTRIBUIÇÕES SOBRE SERVIÇOS DE TERCEIROS OU CONTRIBUINTE AVULSOS - PF					
218810102030000	0,00	0,00	329.775,41	329.775,41	19.303,61	0,00
	INSS - CONTRIBUIÇÕES SOBRE SERVIÇOS DE TERCEIROS - PJ					
218810103000000	0,00	0,00	5.334.964,52	5.068.532,34	0,00	399.053,48
	ENCARGOS SOCIAIS - OUTRAS ENTIDADES					
218810103010300	0,00	132.621,30	5.334.964,52	5.068.532,34	0,00	399.053,48
	RPPS - CONTRIBUIÇÃO DO SERVIDOR SOBRE SALÁRIOS E REMUNERAÇÕES					
218810104000000	0,00	132.621,30	5.334.964,52	5.068.532,34	0,00	399.053,48
	IRRF A RECOLHER					
218810105000000	0,00	8.405,84	1.456.048,79	1.395.065,95	0,00	69.389,68
	INDENIZAÇÕES E RESTITUIÇÕES DEVIDAS AO TESOUREO MUNICIPAL					
218810106000000	0,00	0,00	0,00	29.006,45	29.006,45	0,00
	IMPOSTOS E CONTRIBUIÇÕES DIVERSOS DEVIDOS AO TESOUREO MUNICIPAL					
218810107000000	0,00	526,97	145.988,60	145.988,60	0,00	526,97
	VALE-TRANSPORTE					
218810108000000	0,00	0,00	252.077,59	179.876,43	0,00	72.201,16
	EMPRESTIMO - CAIXA ECONÔMICA FEDERAL					
218810110000000	0,00	72.711,12	4.022.451,54	3.851.128,98	0,00	244.033,68
	UNIMED					
218810113000000	0,00	22.155,34	2.268.512,72	2.170.230,56	0,00	120.437,50
	EMPRESTIMO - SANTANDER					
218810114000000	0,00	7.031,26	302.555,32	300.026,58	0,00	9.560,00
	SINDICATO DO FUNC.PÚBLICO MUN.DE PIRAI					
218810115000000	0,00	843,57	60.920,52	58.383,45	0,00	3.380,64
	CIA.NACIONAL DE SEG. SUL AMÉRICA					
218810116000000	0,00	2.442,90	104.977,46	101.525,96	0,00	5.894,40
	PREVISUL					
218810117000000	0,00	57,73	3.700,04	3.641,67	0,00	116,10
	ODONTOMED					
218810117000000	0,00	0,00	432,00	432,00	0,00	0,00

Prefeitura Municipal de Pirai
DEMONSTRAÇÃO DA DÍVIDA FLUTUANTE
Exercício de 2017

Anexo 17 - Lei 4320/64
Página 5 de 8

MUNICIPIO

Código / Conta	SALDOS DO EXERCÍCIO ANTERIOR		MOVIMENTO DO EXERCÍCIO		SALDOS PARA EXERCÍCIO SEGUINTE	
	Débito	Crédito	Inscrição	Baixa	Débito	Crédito
218810119000000	0,00	80,00	9.801,00	8.594,00	0,00	1.287,00
	APAE					
218810120000000	0,00	962,44	20.066,27	19.513,23	0,00	1.515,48
	MENSALIDADE SEPE					
218810122000000	0,00	49.913,42	2.731.003,77	2.572.743,44	0,00	208.173,75
	EMPRÉSTIMO BANCO ITAÚ					
218810123000000	0,00	9.295,82	225.673,57	224.719,51	0,00	10.249,88
	EMPRÉSTIMO BV FINANCEIRA					
218810124000000	0,00	138,20	102.112,98	102.112,98	0,00	138,20
	CONTRIBUIÇÃO SINDICAL - ANUAL					
218810125000000	14.177,35	0,00	0,00	0,00	14.177,35	0,00
	IAC - INCENTIVO À CONTABILIZAÇÃO E INTEGRASUS - INCENTIVO DE INTEGRAÇÃO O SUS					
218810126000000	0,01	0,00	0,00	0,00	0,01	0,00
	IAC-INENTIO A CONTRAT. INTEGRASUS					
218810127000000	0,00	0,00	16.039,68	16.039,68	0,00	0,00
	FARMÁCIA DO VADO					
218810130000000	0,00	306,00	16.286,00	15.440,00	0,00	1.152,00
	ODONTO MEDI					
218810132000000	0,00	1.107,86	114.184,40	99.651,01	0,00	15.641,25
	EMPRÉSTIMO BRADESCO					
218810133000000	0,00	47.900,00	0,00	0,00	0,00	47.900,00
	PROGRAMA DE APOIO AOS HOSPITAIS DO INTERIOR - PAHI					
218810134000000	0,00	2.484,77	0,00	2.484,77	0,00	0,00
	RESTITUIÇÃO CARMEN M. C. BARBOSA GOMES (MENSAL)					
218810136000000	0,00	1.737,32	6.087,96	1.737,32	0,00	6.087,96
	Restituição de Salario do Servidor MICHAEL LOURES RODRIGUES					
218810137000000	0,00	0,00	568.884,97	568.884,97	0,00	0,00
	PENSÃO ALIMENTÍCIA					
218810141000000	0,00	0,00	4.694,24	4.398,21	0,00	296,03
	PREVIDENCIA DE BARRA DO PIRAI					

Prefeitura Municipal de Pirai
DEMONSTRAÇÃO DA DÍVIDA FLUTUANTE

Exercício de 2017

Anexo 17 - Lei 4320/64

Página 6 de 8

MUNICÍPIO

Código / Conta	SALDOS DO EXERCÍCIO ANTERIOR		MOVIMENTO DO EXERCÍCIO		SALDOS PARA EXERCÍCIO SEGUINTE	
	Débito	Crédito	Inscrição	Baixa	Débito	Crédito
2188101480000000	0,00	0,00	136,20	136,20	0,00	0,00
	MULTAS DE TRÂNSITO					
2188101490000000	0,00	0,00	726,96	0,00	0,00	726,96
	SINDICATO DOS AGENTES COMUNITÁRIOS DE SAÚDE DO ESTADO DO RIO DE JANEIRO					
2188102000000000	0,00	2.335,46	26.115,97	18.428,56	0,00	10.022,87
	GARANTIAS					
2188102400000000	0,00	2.335,46	26.115,97	18.428,56	0,00	10.022,87
	HONORÁRIOS DE SUCUMBÊNCIA					
2188104000000000	0,00	14.113,58	0,00	1.235,05	0,00	12.878,53
	DEPÓSITOS NÃO JUDICIAIS					
2188104010000000	0,00	14.113,58	0,00	1.235,05	0,00	12.878,53
	DEPÓSITOS E CAUÇÕES					
2188105000000000	0,00	292,84	0,00	0,00	0,00	292,84
	RECEITA A RESTITUIR					
2188199000000000	0,00	0,00	4.575,24	4.575,24	0,00	0,00
	OUTROS VALORES RESTITUIVEIS					
2189000000000000	72.438,13	0,00	31.915.627,78	31.831.582,75	0,00	11.606,90
	OUTRAS OBRIGAÇÕES A CURTO PRAZO					
2189100000000000	72.438,13	0,00	30.726.260,64	30.642.215,61	0,00	11.606,90
	OUTRAS OBRIGAÇÕES A CURTO PRAZO - CONSOLIDAÇÃO					
2189104000000000	88.387,73	0,00	19.431.029,30	19.331.034,67	0,00	11.606,90
	DEMAIS OBRIGAÇÕES A CURTO PRAZO					
2189105000000000	0,00	0,00	57.510,00	57.510,00	0,00	0,00
	UNIDADES ESCOLARES					
2189105010000000	0,00	0,00	2.090,00	2.090,00	0,00	0,00
	CIEP BRIZOLÃO 158 - PROFª MARGARIDA THOMPSON					
2189105020000000	0,00	0,00	5.480,00	5.480,00	0,00	0,00
	CIEP 477 - PROFª ROSA DA CONCEIÇÃO GUEDES					
2189105030000000	0,00	0,00	3.730,00	3.730,00	0,00	0,00
	ESCOLA MUNICIPAL JOSÉ JUAREZ REIS FRANCO					

Prefeitura Municipal de Pirai
DEMONSTRAÇÃO DA DÍVIDA FLUTUANTE

Exercício de 2017

Anexo 17 - Lei 4320/64

Página 7 de 8

MUNICIPIO

Código / Conta	SALDOS DO EXERCÍCIO ANTERIOR		MOVIMENTO DO EXERCÍCIO		SALDOS PARA EXERCÍCIO SEGUINTE	
	Débito	Crédito	Inscrição	Baixa	Débito	Crédito
218910504000000	E.M. LUIZ MARINHO VIDAL 0,00	0,00	2.460,00	2.460,00	0,00	0,00
218910505000000	ESCOLA MUNICIPAL ROSA CARELLI DA COSTA 0,00	0,00	3.010,00	3.010,00	0,00	0,00
218910506000000	ESCOLA DE LAJES 0,00	0,00	4.570,00	4.570,00	0,00	0,00
218910507000000	C.M. DR. AURELINO GONÇALVES BARBOSA 0,00	0,00	2.850,00	2.850,00	0,00	0,00
218910508000000	E. M. MANOEL ALEXANDRE DE LIMA 0,00	0,00	2.280,00	2.280,00	0,00	0,00
218910509000000	E. M. EPITÁCIO CAMPOS 0,00	0,00	2.030,00	2.030,00	0,00	0,00
218910510000000	E. M. NOVA ESPERANÇA 0,00	0,00	3.570,00	3.570,00	0,00	0,00
218910511000000	E. M. LÚCIO DE MENDONÇA 0,00	0,00	7.610,00	7.610,00	0,00	0,00
218910512000000	COLÉGIO MUNICIPAL PRESIDENTE CASTELO BRANCO 0,00	0,00	7.700,00	7.700,00	0,00	0,00
218910513000000	CRECHE MUNICIPAL KELMA TAVARES FAJARDO REIS 0,00	0,00	1.590,00	1.590,00	0,00	0,00
218910514000000	E. M. EUCALIPTO 0,00	0,00	1.960,00	1.960,00	0,00	0,00
218910515000000	JARDIM DE INFÂNCIA DR. LUIZ SILVEIRA 0,00	0,00	2.530,00	2.530,00	0,00	0,00
218910516000000	JARDIM DE INFÂNCIA PRF. MAIA VINAGRE 0,00	0,00	2.020,00	2.020,00	0,00	0,00
218910517000000	E. M. JOÃO FELICIANO 0,00	0,00	2.030,00	2.030,00	0,00	0,00
218919900000000	ARRECADÇÃO A APROPRIAR DE CRÉDITOS TRIBUTÁRIOS A RECEBER 0,00	15.949,60	11.237.721,34	11.253.670,94	0,00	0,00

Prefeitura Municipal de Pirai
DEMONSTRAÇÃO DA DÍVIDA FLUTUANTE

Exercício de 2017

Anexo 17 - Lei 4320/64

Página 8 de 8

MUNICÍPIO

Código / Conta	SALDOS DO EXERCÍCIO ANTERIOR		MOVIMENTO DO EXERCÍCIO		SALDOS PARA EXERCÍCIO SEGUINTE	
	Débito	Crédito	Inscrição	Baixa	Débito	Crédito
2189200000000000	0,00	0,00	1.189.367,14	1.189.367,14	0,00	0,00
	OUTRAS OBRIGAÇÕES A CURTO PRAZO-INTRA OFSS					
Total:	0,00	4.058.700,33	193.295.632,59	189.442.179,28	0,00	7.912.153,64
PIRAÍ, 31 de dezembro de 2017						


Luiz Antônio da Silva Neves
Prefeito Municipal
Matrícula 0001


Rita de Cassia de Souza
Chefe de Setor de Contabilidade
Contadora
CRC/RJ - 095113/O-1 Matr. 7272